



**CONSULTA POPULAR DE REVOCATORIA
DEL MANDATO DE AUTORIDADES
MUNICIPALES 2009 Y NUEVAS
ELECCIONES MUNICIPALES 2009**

Estadísticas

Parte



PRESENTACIÓN

El Jurado Nacional de Elecciones (JNE), a través de su Dirección de Registros, Estadística y Desarrollo Tecnológico, pone a disposición del público en general el documento estadístico **“Consulta Popular de Revocatoria del Mandato de Autoridades Municipales 2009 y Nuevas Elecciones Municipales 2009”**, el cual contiene indicadores de interés para el público interesado en la materia.

En este documento se incluye, además de los resultados de la votación en las 72 circunscripciones involucradas en el proceso electoral, cuadros y gráficos estadísticos acerca de las autoridades revocadas o confirmadas.

El JNE, agradece de manera anticipada las sugerencias y opiniones de los usuarios, las mismas que redundarán en el mejoramiento de documentos posteriores, a fin de cubrir de manera más eficaz las necesidades de información estadística electoral del país.

Finalmente invitamos a seguir visitando nuestra página web www.jne.gob.pe, sitio en el cual podrán encontrar mayor información electoral como: Resoluciones del JNE, consulta de dispensas, consulta sobre expedientes jurisdiccionales, consulta de autoridades regionales y municipales vigentes, entre otros.

Lima, marzo 2010

CONTENIDO

PRESENTACIÓN.....	2
I. AUSENTISMO ELECTORAL	4
1.1 Ausentismo electoral en el 2009.	4
II. RESULTADO DEL PROCESO DE REVOCATORIA DE AUTORIDADES 2009	5
1.1 Según distrito.....	5
1.2 Según tipo de autoridad.....	6
III. CONSULTA POPULAR DE REVOCATORIA DEL MANDATO DE AUTORIDADES, 1997 - 2009	8
3.1 Autoridades consultadas vs. Autoridades revocadas.	8
IV. AUTORIDADES REVOCADAS Y CONFIRMADAS	10
V. RESULTADO DEL PROCESO DE NUEVAS ELECCIONES MUNICIPALES 2009	21

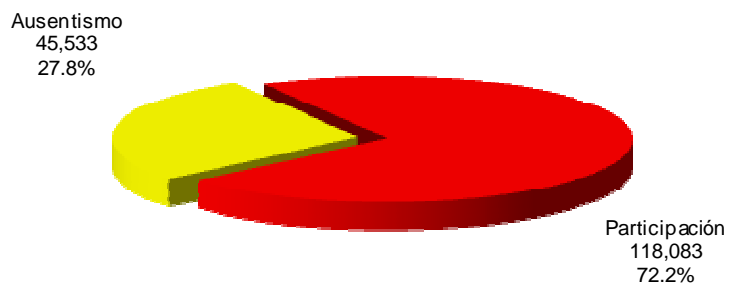
I. Ausentismo Electoral

1.1 Ausentismo electoral en el 2009.

El ausentismo registrado en los procesos electorales del año 2009, fue del 27,8 por ciento. Esto significó una ausencia en las urnas de 45 533 electores de un total de 163 616 electores hábiles.

Gráfico N°1.1

PERÚ: CONSULTA POPULAR DE REVOCATORIA Y NUEVAS
ELECCIONES MUNICIPALES 2009,
AUSENTISMO Y PARTICIPACIÓN ELECTORAL



Fuente: Jurado Nacional de Elecciones (JNE)
Elaboración: JNE - Dirección de Registros, Estadística y Desarrollo Tecnológico

II. Resultado del proceso de Revocatoria de Autoridades 2009

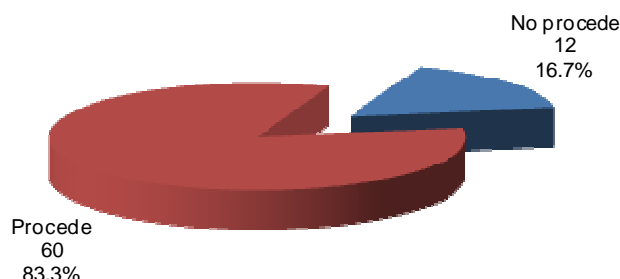
1.1 Según distrito.

Estuvieron involucradas en el proceso de consulta popular de revocatoria 72 distritos a nivel nacional, de los cuales en el 83.3 por ciento procedió la consulta de revocatoria, mientras que en el restante 16.7 por ciento no procedió la misma.

Según la Ley de los Derechos de Participación y Control Ciudadanos, N° 26300, para que proceda la revocatoria deberán haber asistido por lo menos el 50 por ciento de los electores hábiles del padrón.

Gráfico N° II.1

PERÚ: CONSULTA POPULAR DE REVOCATORIA 2009,
CIRCUNSCRIPCIONES DONDE PROCEDIO LA
REVOCATORIA



Fuente: Jurado Nacional de Elecciones (JNE)
Elaboración: JNE - Dirección de Registros, Estadística y Desarrollo Tecnológico

Tabla N° II.1

PERÚ: CONSULTA POPULAR DE REVOCATORIA 2009
DISTRITOS DONDE NO PROCEDIO LA REVOCATORIA

N°	Departamento	Provincia	Distrito	% Ausentismo
01	Ancash	Huaraz	Colcabamba	63,6
02		Huari	Paucas	72,8
03	Apurímac	Graú	San Antonio	69,7
04	Cajamarca	Celendín	Utco	71,7
05		Chota	Chadín	53,6
06	Huancavelica	Huaytara	San Francisco De Sangayaico	53,2
07	Ica	Chincha	San Juan De Yanac	60,7
08	Junín	Huancayo	Colca	75,6
09	Lima	Yauyos	Allauca	63,6
10			Huampara	68,0
11			Tauripampa	65,4
12	Loreto	Requena	Emilio San Martín	62,3

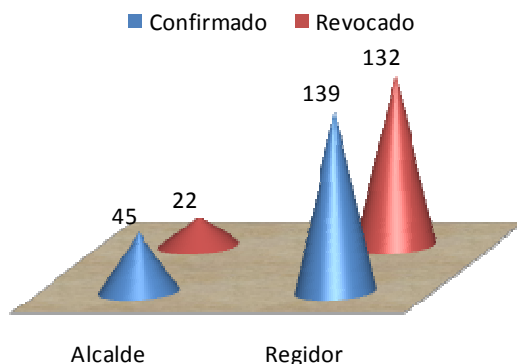
Fuente: Jurado Nacional de Elecciones - JNE
Elaboración: Dirección de Registros, Estadística y Desarrollo Tecnológico del JNE

1.2 Según tipo de autoridad.

En este proceso, fueron consultadas 338 autoridades municipales, siendo revocados de su cargo 154 autoridades, que representan el 46 por ciento de las autoridades consultadas.

Gráfico N° II.2

PERÚ: CONSULTA POPULAR DE REVOCATORIA 2009, AUTORIDADES REVOCADAS Y CONFIRMADAS



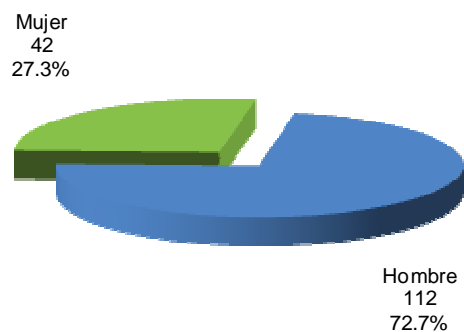
Fuente: Jurado Nacional de Elecciones (JNE)
Elaboración: JNE - Dirección de Registros, Estadística y Desarrollo Tecnológico

Fueron sometidos a consulta un total de 67 alcaldes distritales, de los cuales el 33 por ciento fue revocado del cargo. Así mismo, 271 regidores fueron sometidos a consulta de revocatoria de cargo, resultando revocados de su cargo el 49 por ciento.

Así mismo tenemos que, el 27.3 por ciento de las autoridades revocadas de su cargo fueron mujeres y el 72.7 por ciento hombres.

Gráfico N° II.3

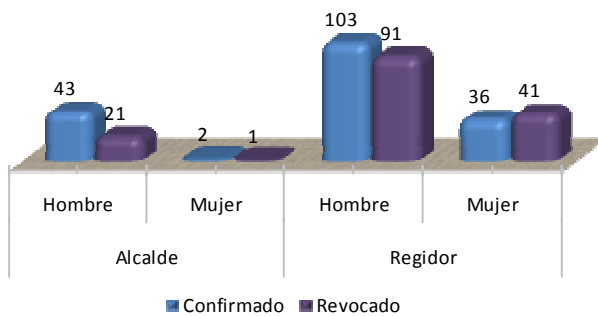
PERÚ: CONSULTA POPULAR DE REVOCATORIA 2009, AUTORIDADES REVOCADAS Y CONFIRMADAS



Fuente: Jurado Nacional de Elecciones (JNE)
Elaboración: JNE - Dirección de Registros, Estadística y Desarrollo Tecnológico

Gráfico N° II.4

PERÚ: CONSULTA POPULAR DE REVOCATORIA 2009, AUTORIDADES REVOCADAS Y CONFIRMADAS, POR SEXO Y SEGÚN CARGO



Fuente: Jurado Nacional de Elecciones (JNE)
Elaboración: JNE - Dirección de Registros, Estadística y Desarrollo Tecnológico

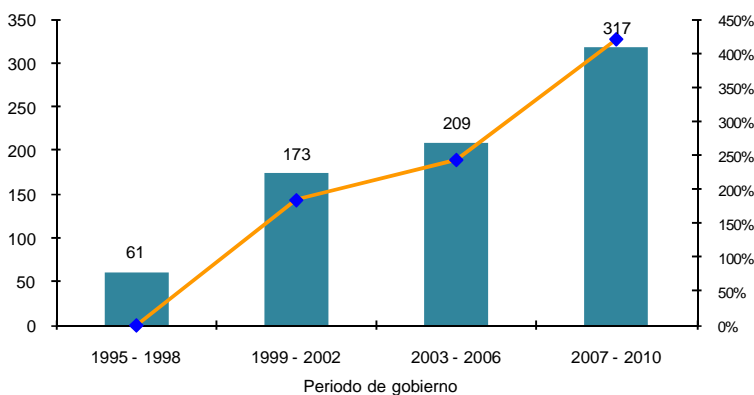
III. Consulta Popular de Revocatoria del Mandato de Autoridades, 1997 - 2009

Durante el periodo de gobierno municipal 1999 – 2002 se realizó consulta popular del mandato de revocatoria de autoridades en 173 circunscripciones a nivel nacional, es decir que el número de circunscripciones de incremento en 112 respecto al periodo de gobierno 1995 – 1998.

Para el periodo de gobierno municipal 2007 – 2010, se ha realizado consulta popular de revocatoria del mandato de autoridades en 317 circunscripciones a nivel nacional, 108 circunscripciones más que en periodo 2003 – 2006.

Gráfico N° III.1

PERÚ: CIRCUNSCRIPCIONES INVOLUCRADAS EN PROCESOS DE CONSULTA POPULAR DE DE REVOCATORIA, 1997 - 2009



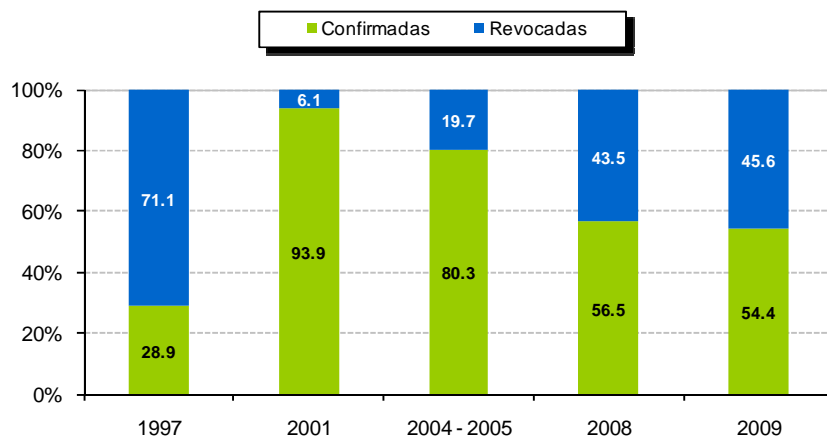
Fuente: Jurado Nacional de Elecciones (JNE)
Elaboración: JNE - Dirección de Registros, Estadística y Desarrollo Tecnológico

3.1 Autoridades consultadas vs. Autoridades revocadas.

En el proceso de consulta popular de revocatoria del mandato de autoridades municipales 2009 se revocó el 45.6 por ciento de las autoridades consultadas, como se puede observar en el siguiente gráfico, similar resultado se produjo en el proceso de revocatoria del año 2008.

Gráfico N° III.2

PERÚ: AUTORIDADES CONFIRMADAS VS AUTORIDADES REVOCADAS, 1997 - 2009



Fuente: Jurado Nacional de Elecciones (JNE).
Elaboración: JNE - Dirección de Registros, Estadística y Desarrollo Tecnológico.

Tabla N° III.1

PERÚ: AUTORIDADES CONSULTADAS VS AUTORIDADES REVOCADAS, 1997 - 2008

Año	% Autoridades revocadas	Consultadas			Revocadas		
		Total	Alcalde	Regidor	Total	Alcalde	Regidor
1997	71.1	190	61	129	135	42	93
2001	6.1	628	166	462	38	11	27
2004	15.7	878	187	691	138	29	109
2005 a/	56.4	94	19	75	53	11	42
2008	43.5	1,239	240	999	539	95	444
2009	45.6	338	67	271	154	22	132

a/ En el año 2005 se realizaron dos consultas de revocatoria; la primera el 03-07-2005 y la segunda el 30-10-2005.

Fuente: Jurado Nacional de Elecciones (JNE).

Elaboración: JNE - Dirección de Registros, Estadística y Desarrollo Tecnológico.

IV. Autoridades revocadas y confirmadas

Mediante Resolución N° 036-2010-JNE, de fecha 19 de enero de 2010, el Jurado Nacional de Elecciones da por concluido el proceso de Consulta Popular de Revocatoria del Mandato de Autoridades Municipales.

Como consecuencia de la Consulta Popular de Revocatoria del Mandato de Autoridades Municipales del año 2009, resultaron revocadas o confirmadas las siguientes autoridades:

REGIÓN: ANCASH PROVINCIA: HUARAZ DISTRITO: COLCABAMBA

CARGO	AUTORIDAD CONSULTADA	CONDICIÓN	VOTOS POR EL "SI"	VOTOS POR EL "NO"	VOTOS EN BLANCO	VOTOS NULOS	ELECTORES HÁBILES	% AUSENTISMO
Alcalde	Jonas Micaías Jamanca Carbajal	Confirmado	127	5	0	1	365	63.6

REGIÓN: ANCASH PROVINCIA: AIJA DISTRITO: HUACLLAN

CARGO	AUTORIDAD CONSULTADA	CONDICIÓN	VOTOS POR EL "SI"	VOTOS POR EL "NO"	VOTOS EN BLANCO	VOTOS NULOS	ELECTORES HÁBILES	% AUSENTISMO
Alcalde	Wenceslao Lorenzo Hidalgo Gomero	Confirmado	100	151	7	5	349	24.6
Regidor	Deyci Gonzales Bedon	Revocado	123	86	46	8	349	24.6
Regidor	Julio Santiago Torres Camilo	Revocado	168	58	29	8	349	24.6
Regidor	Gerardo Wilder Alborno Casimiro	Confirmado	79	126	53	5	349	24.6
Regidor	Esteban Crisostomo Barreto Espinoza	Confirmado	83	121	51	8	349	24.6
Regidor	Narcizo Santiago Rosales Prudencio	Confirmado	86	123	49	5	349	24.6

REGIÓN: ANCASH PROVINCIA: BOLOGNESI DISTRITO: AQUIA

CARGO	AUTORIDAD CONSULTADA	CONDICIÓN	VOTOS POR EL "SI"	VOTOS POR EL "NO"	VOTOS EN BLANCO	VOTOS NULOS	ELECTORES HÁBILES	% AUSENTISMO
Alcalde	Rodri Vasquez Darian	Revocado	527	508	32	33	1,487	26.0
Regidor	Alejandro Moran Padilla	Revocado	495	439	130	36	1,487	26.0
Regidor	Isaías Carrera Cueva	Revocado	505	441	119	35	1,487	26.0
Regidor	Lelis Tafur Gamarra	Revocado	509	441	113	37	1,487	26.0
Regidor	Angela Pelaya Espinoza Chavez	Revocado	524	404	141	31	1,487	26.0

REGIÓN: ANCASH PROVINCIA: HUARI DISTRITO: PAUCAS

CARGO	AUTORIDAD CONSULTADA	CONDICIÓN	VOTOS POR EL "SI"	VOTOS POR EL "NO"	VOTOS EN BLANCO	VOTOS NULOS	ELECTORES HÁBILES	% AUSENTISMO
Alcalde	Robert Pompeo Benites Meza	Confirmado	290	23	11	16	1,248	72.8
Regidor	Sixto Rodríguez Trejo	Confirmado	293	19	18	10	1,248	72.8

REGIÓN: ANCASH PROVINCIA: POMABAMBA DISTRITO: QUINUABAMBA

CARGO	AUTORIDAD CONSULTADA	CONDICIÓN	VOTOS POR EL "SI"	VOTOS POR EL "NO"	VOTOS EN BLANCO	VOTOS NULOS	ELECTORES HÁBILES	% AUSENTISMO
Alcalde	Pepe Juan Moreno Dominguez	Revocado	435	288	160	77	1,270	24.4
Regidor	Alfonso Caldas Valverde	Confirmado	363	375	146	76	1,270	24.4
Regidor	Felician Ponte Ponte	Confirmado	356	367	163	74	1,270	24.4
Regidor	Mario Fortunato Tarazona Mendieta	Confirmado	350	398	145	67	1,270	24.4
Regidor	Rosa Victoria Añorga Vargas	Revocado	385	351	147	77	1,270	24.4
Regidor	Uldarico Jacinto Campos Solorzano	Confirmado	365	375	146	74	1,270	24.4

Consulta Popular de Revocatoria de Autoridades Municipales 2009 y Nuevas Elecciones Municipales 2009 –
Resultados del Proceso Electoral

REGIÓN: ANCASH PROVINCIA: SANTA DISTRITO: SAMANCO

CARGO	AUTORIDAD CONSULTADA	CONDICIÓN	VOTOS POR EL "SI"	VOTOS POR EL "NO"	VOTOS EN BLANCO	VOTOS NULOS	ELECTORES HÁBILES	% AUSENTISMO
Alcalde	Carlos Enrique Melendez Bismarck	Confirmado	888	1,295	59	45	2,764	17.3
Regidor	Pedro Javier Saavedra Chilmaza	Confirmado	998	1,036	219	34	2,764	17.3
Regidor	James John Pastor Medina	Confirmado	941	1,100	214	32	2,764	17.3
Regidor	Yubert Javier Morales Ochoa	Confirmado	914	1,121	222	30	2,764	17.3
Regidor	Jose Julian Baca Vivar	Confirmado	948	1,125	177	37	2,764	17.3
Regidor	Leny Geovana Diaz Ochoa	Confirmado	934	1,107	210	36	2,764	17.3

REGIÓN: ANCASH PROVINCIA: CARLOS FERMIN FITZCARRALD DISTRITO: YAUYA

CARGO	AUTORIDAD CONSULTADA	CONDICIÓN	VOTOS POR EL "SI"	VOTOS POR EL "NO"	VOTOS EN BLANCO	VOTOS NULOS	ELECTORES HÁBILES	% AUSENTISMO
Regidor	Hugo Marcel Ortega Pardo	Confirmado	566	1,110	138	292	2,851	26.1

REGIÓN: ANCASH PROVINCIA: OCROS DISTRITO: SAN CRISTOBAL DE RAJAN

CARGO	AUTORIDAD CONSULTADA	CONDICIÓN	VOTOS POR EL "SI"	VOTOS POR EL "NO"	VOTOS EN BLANCO	VOTOS NULOS	ELECTORES HÁBILES	% AUSENTISMO
Alcalde	Juan Mesias Morales Anastacio	Confirmado	79	107	17	4	352	41.2
Regidor	Pedro Alva Perez	Revocado	94	60	48	5	352	41.2
Regidor	Eloy Celestino Bazan	Revocado	97	51	54	5	352	41.2
Regidor	Confidencio Obispo Garcia Matta	Revocado	81	77	44	5	352	41.2
Regidor	Diamela Martta Nieves Rojas	Revocado	99	47	56	5	352	41.2
Regidor	Dacia Reyes Patricio	Revocado	90	59	55	3	352	41.2

REGIÓN: APURIMAC PROVINCIA: ABANCAY DISTRITO: CHACOCHE

CARGO	AUTORIDAD CONSULTADA	CONDICIÓN	VOTOS POR EL "SI"	VOTOS POR EL "NO"	VOTOS EN BLANCO	VOTOS NULOS	ELECTORES HÁBILES	% AUSENTISMO
Alcalde	Martin Puma Cayllahua	Confirmado	134	368	30	6	785	31.5
Regidor	Richard Castilla Castillo	Confirmado	204	270	55	9	785	31.5
Regidor	Roberto Cayllahua Alcca	Confirmado	144	327	57	10	785	31.5
Regidor	Agustin Pchihua Herbay	Confirmado	174	295	59	10	785	31.5
Regidor	Oswaldo Chirinos Chavez	Confirmado	168	311	48	11	785	31.5
Regidor	Dolores Cayllahua Puma	Confirmado	165	306	56	11	785	31.5

REGIÓN: APURIMAC PROVINCIA: AYMARAES DISTRITO: IHUAYLLO

CARGO	AUTORIDAD CONSULTADA	CONDICIÓN	VOTOS POR EL "SI"	VOTOS POR EL "NO"	VOTOS EN BLANCO	VOTOS NULOS	ELECTORES HÁBILES	% AUSENTISMO
Alcalde	Elio Garay Roldan	Confirmado	150	149	16	11	490	33.5
Regidor	Lucio Torre Molina	Confirmado	125	154	46	1	490	33.5
Regidor	Bernardo Flores Aivar	Revocado	145	136	37	8	490	33.5
Regidor	Avelina Torres Tello	Revocado	188	104	32	2	490	33.5
Regidor	Eduardo Aiquipa Molina	Confirmado	130	151	41	4	490	33.5
Regidor	Percy Tomasto Gonzales	Revocado	145	137	39	5	490	33.5

REGIÓN: APURIMAC PROVINCIA: ANDAHUAYLAS DISTRITO: POMACOCCHA

CARGO	AUTORIDAD CONSULTADA	CONDICIÓN	VOTOS POR EL "SI"	VOTOS POR EL "NO"	VOTOS EN BLANCO	VOTOS NULOS	ELECTORES HÁBILES	% AUSENTISMO
Alcalde	Abelardo Ccaccya Ccopa	Confirmado	170	227	26	9	615	29.8
Regidor	Fernando Chipana Gutierrez	Confirmado	186	192	39	15	615	29.8
Regidor	Epifania Agustina Enciso Chuquimago	Confirmado	179	197	37	19	615	29.8
Regidor	Braulio Enciso Quispe	Revocado	212	165	38	17	615	29.8
Regidor	Jose Luis Antay Rodas	Confirmado	161	209	47	15	615	29.8
Regidor	Max Jenner Layme Chipana	Confirmado	161	210	49	12	615	29.8

Consulta Popular de Revocatoria de Autoridades Municipales 2009 y Nuevas Elecciones Municipales 2009 –
Resultados del Proceso Electoral

REGIÓN: APURIMAC PROVINCIA: GRAU DISTRITO: SAN ANTONIO

CARGO	AUTORIDAD CONSULTADA	CONDICIÓN	VOTOS POR EL "SI"	VOTOS POR EL "NO"	VOTOS EN BLANCO	VOTOS NULOS	ELECTORES HÁBILES	% AUSENTISMO
Alcalde	Willienthon Sanchez Silva	Confirmado	49	8	2	2	201	69.7
Regidor	Florencia Rodriguez Sanchez	Confirmado	36	20	4	1	201	69.7
Regidor	Ricardo Garrafa Aragon	Confirmado	50	4	6	1	201	69.7
Regidor	Eloy Garrafa Raimé	Confirmado	49	4	6	2	201	69.7
Regidor	Rosa Dedicacion Sanchez Eguera	Confirmado	49	2	8	2	201	69.7
Regidor	Jesus Rodriguez Abarca	Confirmado	48	4	7	2	201	69.7

REGIÓN: AREQUIPA PROVINCIA: CARAVELI DISTRITO: ATICO

CARGO	AUTORIDAD CONSULTADA	CONDICIÓN	VOTOS POR EL "SI"	VOTOS POR EL "NO"	VOTOS EN BLANCO	VOTOS NULOS	ELECTORES HÁBILES	% AUSENTISMO
Alcalde	Mauro Milton Medina Urday	Confirmado	868	958	40	43	2,345	18.6
Regidor	Ana Lucia Montañez Puma	Revocado	940	734	193	42	2,345	18.6

REGIÓN: AREQUIPA PROVINCIA: ISLAY DISTRITO: MEJIA

CARGO	AUTORIDAD CONSULTADA	CONDICIÓN	VOTOS POR EL "SI"	VOTOS POR EL "NO"	VOTOS EN BLANCO	VOTOS NULOS	ELECTORES HÁBILES	% AUSENTISMO
Alcalde	Marta Violeta Socorro Franco De Zimmermann	Confirmado	370	372	13	22	1,120	30.6
Regidor	Guillermo Eloy Corimanya Mamani	Revocado	405	249	109	14	1,120	30.6
Regidor	Flora Lourdes Linarez De Tejada	Revocado	405	261	100	11	1,120	30.6
Regidor	Yim Omar Salas Mendoza	Revocado	330	311	118	18	1,120	30.6
Regidor	Salvador Justino Hualpa Aliaga	Revocado	417	231	117	12	1,120	30.6

REGIÓN: AYACUCHO PROVINCIA: HUAMANGA DISTRITO: SAN JOSE DE TICLLAS

CARGO	AUTORIDAD CONSULTADA	CONDICIÓN	VOTOS POR EL "SI"	VOTOS POR EL "NO"	VOTOS EN BLANCO	VOTOS NULOS	ELECTORES HÁBILES	% AUSENTISMO
Alcalde	Edgar Sulca León	Confirmado	295	338	116	31	1,234	36.8
Regidor	Teófanos Cconocc Quito	Revocado	347	188	215	30	1,234	36.8
Regidor	Victorio Alfonso Pariona Sulca	Revocado	310	255	186	29	1,234	36.8
Regidor	Maruja Quispe Albitas	Revocado	341	200	210	29	1,234	36.8
Regidor	Fermin Taco Pariona	Revocado	305	248	198	29	1,234	36.8
Regidor	Yolanda Llaccho Taco	Revocado	342	186	229	23	1,234	36.8

REGIÓN: AYACUCHO PROVINCIA: VICTOR FAJARDO DISTRITO: ASQUIPATA

CARGO	AUTORIDAD CONSULTADA	CONDICIÓN	VOTOS POR EL "SI"	VOTOS POR EL "NO"	VOTOS EN BLANCO	VOTOS NULOS	ELECTORES HÁBILES	% AUSENTISMO
Alcalde	Juan Gualberto Huamani Sulca	Confirmado	101	119	8	15	355	31.5

REGIÓN: AYACUCHO PROVINCIA: VILCAS HUAMAN DISTRITO: ACCOMARCA

CARGO	AUTORIDAD CONSULTADA	CONDICIÓN	VOTOS POR EL "SI"	VOTOS POR EL "NO"	VOTOS EN BLANCO	VOTOS NULOS	ELECTORES HÁBILES	% AUSENTISMO
Alcalde	Alfredo Gomez Palomino	Confirmado	241	391	33	12	979	30.8
Regidor	Nerio Quispe Pulido	Confirmado	247	361	54	15	979	30.8

REGIÓN: AYACUCHO PROVINCIA: SUCRE DISTRITO: CHLCAYOC

CARGO	AUTORIDAD CONSULTADA	CONDICIÓN	VOTOS POR EL "SI"	VOTOS POR EL "NO"	VOTOS EN BLANCO	VOTOS NULOS	ELECTORES HÁBILES	% AUSENTISMO
Alcalde	Godofredo Alfaro Garibay	Confirmado	70	202	8	7	400	28.3
Regidor	Jonny Antezana Camargo	Confirmado	74	193	13	7	400	28.3
Regidor	Alfredo Soto Salcedo	Confirmado	71	194	16	6	400	28.3
Regidor	Evaristo Alcarraza Cabezas	Confirmado	79	188	13	7	400	28.3
Regidor	Isidora Indalecia Torres Garibay	Confirmado	79	184	17	7	400	28.3
Regidor	Benancia Valencia Alvarez	Confirmado	76	190	16	5	400	28.3

Consulta Popular de Revocatoria de Autoridades Municipales 2009 y Nuevas Elecciones Municipales 2009 –
Resultados del Proceso Electoral

REGIÓN: CAJAMARCA PROVINCIA: CELENDIN DISTRITO: CORTEGANA

CARGO	AUTORIDAD CONSULTADA	CONDICIÓN	VOTOS POR EL "SI"	VOTOS POR EL "NO"	VOTOS EN BLANCO	VOTOS NULOS	ELECTORES HÁBILES	% AUSENTISMO
Alcalde	Jose Marcial Castañeda Pereyra	Confirmado	1,047	1,760	125	98	3,980	23.9
Regidor	Jesus Garcia Lozano	Confirmado	960	1,777	201	92	3,980	23.9
Regidor	Olga Paredes De Vasquez	Confirmado	1,188	1,528	205	109	3,980	23.9
Regidor	Eleodoro Bueno Leyva	Confirmado	1,032	1,700	212	86	3,980	23.9
Regidor	Ysolina Madleyt Gonzales Garcia	Confirmado	1,052	1,652	236	90	3,980	23.9

REGIÓN: CAJAMARCA PROVINCIA: CELENDIN DISTRITO: UTCO

CARGO	AUTORIDAD CONSULTADA	CONDICIÓN	VOTOS POR EL "SI"	VOTOS POR EL "NO"	VOTOS EN BLANCO	VOTOS NULOS	ELECTORES HÁBILES	% AUSENTISMO
Alcalde	Oscar Mercedes Campos Diaz	Confirmado	189	11	2	3	725	71.7
Regidor	Jose Rosales Chavez Sanchez	Confirmado	177	15	11	2	725	71.7
Regidor	Jose Ramiro Medina Huingo	Confirmado	179	16	8	2	725	71.7
Regidor	Jose Eloy Chacon Vasquez	Confirmado	179	15	8	3	725	71.7
Regidor	Alcira Noemy Rimache Chacon	Confirmado	179	13	11	2	725	71.7

REGIÓN: CAJAMARCA PROVINCIA: CHOTA DISTRITO: CHADIN

CARGO	AUTORIDAD CONSULTADA	CONDICIÓN	VOTOS POR EL "SI"	VOTOS POR EL "NO"	VOTOS EN BLANCO	VOTOS NULOS	ELECTORES HÁBILES	% AUSENTISMO
Alcalde	Jose Cruz Rodriguez Rodriguez	Confirmado	932	132	33	49	2,469	53.6

REGIÓN: CAJAMARCA PROVINCIA: SAN MIGUEL DISTRITO: LA FLORIDA

CARGO	AUTORIDAD CONSULTADA	CONDICIÓN	VOTOS POR EL "SI"	VOTOS POR EL "NO"	VOTOS EN BLANCO	VOTOS NULOS	ELECTORES HÁBILES	% AUSENTISMO
Alcalde	Jesus Jubenal Cueva Capa	Revocado	866	707	95	73	2,497	30.3
Regidor	Cesar Augusto Paucar Quiroz	Revocado	650	601	241	249	2,497	30.3
Regidor	Jose Luis Armas Hernandez	Revocado	748	644	303	46	2,497	30.3
Regidor	Helbert Orlando Valenzuela Mondragon	Confirmado	686	695	308	52	2,497	30.3
Regidor	Nora Alcantara Paucar	Revocado	744	637	314	46	2,497	30.3
Regidor	William Flores Carhuatanta	Revocado	730	682	278	51	2,497	30.3

REGIÓN: CAJAMARCA PROVINCIA: SAN MIGUEL DISTRITO: SAN SILVESTRE DE COCHAN

CARGO	AUTORIDAD CONSULTADA	CONDICIÓN	VOTOS POR EL "SI"	VOTOS POR EL "NO"	VOTOS EN BLANCO	VOTOS NULOS	ELECTORES HÁBILES	% AUSENTISMO
Alcalde	Concepcion Favio Jovito Delgado Vargas	Revocado	1,555	648	107	67	2,864	17.0
Regidor	David Alfonso Becerra Llanos	Revocado	1,682	462	172	61	2,864	17.0
Regidor	Margarita Chavarry Cotrina	Revocado	1,621	510	188	58	2,864	17.0
Regidor	Fernando Eleuterio Oliva Arribasplata	Revocado	1,574	538	205	60	2,864	17.0
Regidor	Vitelio Perez Moncada	Revocado	1,511	603	199	64	2,864	17.0

REGIÓN: CUSCO PROVINCIA: ACOMAYO DISTRITO: POMACANCHI

CARGO	AUTORIDAD CONSULTADA	CONDICIÓN	VOTOS POR EL "SI"	VOTOS POR EL "NO"	VOTOS EN BLANCO	VOTOS NULOS	ELECTORES HÁBILES	% AUSENTISMO
Alcalde	Nestor Natalicio Luna Farfan	Confirmado	1,381	1,427	202	110	4,073	23.4
Regidor	Yolanda Cahuana Juachin	Revocado	1,456	1,188	393	83	4,073	23.4
Regidor	Tomas Santi Ylla	Revocado	1,438	1,199	396	87	4,073	23.4

REGIÓN: CUSCO PROVINCIA: CHUMBIVILCAS DISTRITO: COLQUEMARCA

CARGO	AUTORIDAD CONSULTADA	CONDICIÓN	VOTOS POR EL "SI"	VOTOS POR EL "NO"	VOTOS EN BLANCO	VOTOS NULOS	ELECTORES HÁBILES	% AUSENTISMO
Alcalde	Sabino Yaguno Merma	Confirmado	1,158	1,775	353	249	4,762	25.8
Regidor	Delfin Alccahuaman Mollo	Confirmado	1,207	1,528	614	186	4,762	25.8
Regidor	Eduarda Apaza Asto	Confirmado	1,299	1,409	668	159	4,762	25.8
Regidor	Andres Quispe Huamani	Confirmado	1,300	1,441	626	168	4,762	25.8
Regidor	Odilon Zapata Mio	Revocado	1,361	1,336	676	162	4,762	25.8
Regidor	Santos Ruperto Yupanqui Jara	Confirmado	1,337	1,380	661	157	4,762	25.8

Consulta Popular de Revocatoria de Autoridades Municipales 2009 y Nuevas Elecciones Municipales 2009 –
Resultados del Proceso Electoral

REGIÓN: CUSCO PROVINCIA: ESPINAR DISTRITO: CONDOROMA

CARGO	AUTORIDAD CONSULTADA	CONDICIÓN	VOTOS POR EL "SI"	VOTOS POR EL "NO"	VOTOS EN BLANCO	VOTOS NULOS	ELECTORES HÁBILES	% AUSENTISMO
Alcalde	Bartolome Cruz Orosco	Revocado	398	151	20	20	718	18.0
Regidor	Leonardo Bautista Ccolque	Revocado	325	181	70	13	718	18.0
Regidor	Guadalupe Ramos Mamani	Revocado	400	110	68	11	718	18.0
Regidor	Daniel Suico Quispe	Revocado	366	151	58	14	718	18.0
Regidor	Mario Zacarias Panibra Taco	Revocado	383	132	62	12	718	18.0
Regidor	Efrain Aquepucho Coa	Revocado	413	111	52	13	718	18.0

REGIÓN: HUANCAVELICA PROVINCIA: HUANCAVELICA DISTRITO: ACOBAMBILLA

CARGO	AUTORIDAD CONSULTADA	CONDICIÓN	VOTOS POR EL "SI"	VOTOS POR EL "NO"	VOTOS EN BLANCO	VOTOS NULOS	ELECTORES HÁBILES	% AUSENTISMO
Alcalde	Samuel Toralva Lazaro	Revocado	486	439	39	29	1,532	35.2
Regidor	Guillermo Nolberto Perez Sapallanay	Revocado	504	366	97	26	1,532	35.2
Regidor	Vito Huaman Malpica	Revocado	521	364	84	24	1,532	35.2
Regidor	Helario Bejarano Reza	Revocado	450	417	93	33	1,532	35.2
Regidor	Benidicto Dovaal Crisostomo Perez	Revocado	504	362	103	24	1,532	35.2
Regidor	Vilma Huiza Mencia	Revocado	492	366	106	29	1,532	35.2

REGIÓN: HUANCAVELICA PROVINCIA: HUANCAVELICA DISTRITO: PALCA

CARGO	AUTORIDAD CONSULTADA	CONDICIÓN	VOTOS POR EL "SI"	VOTOS POR EL "NO"	VOTOS EN BLANCO	VOTOS NULOS	ELECTORES HÁBILES	% AUSENTISMO
Alcalde	Eulogio Chavez Paucar	Revocado	783	539	130	103	2,355	34.0
Regidor	Alejo Casavilca Clemente	Revocado	777	417	269	92	2,355	34.0
Regidor	Demetrio Ramos Quispe	Revocado	780	445	229	101	2,355	34.0
Regidor	Faustino Rojas Ccente	Revocado	768	425	277	85	2,355	34.0
Regidor	Donato Chocca Ccente	Revocado	794	422	254	85	2,355	34.0
Regidor	Nelida Claribel Paucar De La Cruz	Revocado	658	526	276	95	2,355	34.0

REGIÓN: HUANCAVELICA PROVINCIA: ACOBAMBA DISTRITO: MARCAS

CARGO	AUTORIDAD CONSULTADA	CONDICIÓN	VOTOS POR EL "SI"	VOTOS POR EL "NO"	VOTOS EN BLANCO	VOTOS NULOS	ELECTORES HÁBILES	% AUSENTISMO
Alcalde	Vicente Jorge Torres	Confirmado	385	389	62	44	1,211	27.3
Regidor	Martina Farfan Mendez	Revocado	396	298	149	37	1,211	27.3
Regidor	Helmer Torres Cabezas	Revocado	385	302	156	37	1,211	27.3
Regidor	Nicolas Ladislao Rojas Escobar	Revocado	378	326	134	42	1,211	27.3
Regidor	Wilber Alminagorta Roca	Revocado	391	302	150	37	1,211	27.3
Regidor	Santiago Teodomiro Lopez Baca	Revocado	382	299	156	43	1,211	27.3

REGIÓN: HUANCAVELICA PROVINCIA: TAYACAJA DISTRITO: ACRQUIA

CARGO	AUTORIDAD CONSULTADA	CONDICIÓN	VOTOS POR EL "SI"	VOTOS POR EL "NO"	VOTOS EN BLANCO	VOTOS NULOS	ELECTORES HÁBILES	% AUSENTISMO
Regidor	Teofilo Condor Reyes	Confirmado	774	1,004	213	99	2,985	30.0
Regidor	Hugo Hermogenes Asto Lopez	Revocado	847	810	344	89	2,985	30.0
Regidor	Saturnino Crispin Meza	Confirmado	574	1,110	290	116	2,985	30.0
Regidor	Benigno Alejandro Ramos Roca	Revocado	831	749	439	71	2,985	30.0
Regidor	Marleny Ramos Cardenas	Revocado	848	786	370	86	2,985	30.0

REGIÓN: HUANCAVELICA PROVINCIA: TAYACAJA DISTRITO: AHUAYCHA

CARGO	AUTORIDAD CONSULTADA	CONDICIÓN	VOTOS POR EL "SI"	VOTOS POR EL "NO"	VOTOS EN BLANCO	VOTOS NULOS	ELECTORES HÁBILES	% AUSENTISMO
Alcalde	Raul Huaman Vasquez	Revocado	1,044	365	238	140	2,458	27.3
Regidor	Julio Ptuay Ospina	Confirmado	491	919	322	55	2,458	27.3
Regidor	Braulio Barreto Asto	Confirmado	447	979	300	61	2,458	27.3
Regidor	Maxi Riveros Huaman	Confirmado	466	927	335	59	2,458	27.3
Regidor	Dilme Solano Huanay	Confirmado	399	1,072	242	74	2,458	27.3
Regidor	Bertha Clemente Solano	Confirmado	480	942	290	75	2,458	27.3

Consulta Popular de Revocatoria de Autoridades Municipales 2009 y Nuevas Elecciones Municipales 2009 –
Resultados del Proceso Electoral

REGIÓN: HUANCVELICA PROVINCIA: TAYACAJA DISTRITO: SALCAHUASI

CARGO	AUTORIDAD CONSULTADA	CONDICIÓN	VOTOS POR EL "SI"	VOTOS POR EL "NO"	VOTOS EN BLANCO	VOTOS NULOS	ELECTORES HÁBILES	% AUSENTISMO
Alcalde	Mauro Ruben Inocente Morales	Confirmado	521	600	133	65	1,757	24.9
Regidor	Eva Luz Ramon Llulluy	Confirmado	492	553	223	51	1,757	24.9
Regidor	Hipolito Mendoza Morales	Revocado	539	487	248	45	1,757	24.9
Regidor	Heber Campos Villanueva	Revocado	541	497	225	56	1,757	24.9
Regidor	Manuel Niceforo Lazo Quispe	Revocado	541	491	239	48	1,757	24.9
Regidor	Yolanda Canchari Martinez	Revocado	538	484	256	41	1,757	24.9

REGIÓN: HUANCVELICA PROVINCIA: HUAYTARA DISTRITO: SAN FRANCISCO DE SANGAYAICO

CARGO	AUTORIDAD CONSULTADA	CONDICIÓN	VOTOS POR EL "SI"	VOTOS POR EL "NO"	VOTOS EN BLANCO	VOTOS NULOS	ELECTORES HÁBILES	% AUSENTISMO
Regidor	Wilmer Godofredo Cabrera Huamani	Confirmado	32	240	31	13	675	53.2
Regidor	Gregoria Gudelia Choque Huarcaya	Confirmado	83	150	70	13	675	53.2
Regidor	Juan Nicolas Soldevilla Escríva	Confirmado	81	156	66	13	675	53.2
Regidor	Silvio Mauro Quiñonez Alejo	Confirmado	40	173	97	6	675	53.2
Regidor	Nora Lourdes Ventura Huaroto	Confirmado	71	152	81	12	675	53.2

REGIÓN: HUANUCO PROVINCIA: LEONCIO PRADO DISTRITO: LUYANDO

CARGO	AUTORIDAD CONSULTADA	CONDICIÓN	VOTOS POR EL "SI"	VOTOS POR EL "NO"	VOTOS EN BLANCO	VOTOS NULOS	ELECTORES HÁBILES	% AUSENTISMO
Alcalde	Jose Santos Quiroz Alva	Revocado	1,437	1,226	158	124	4,714	37.5
Regidor	Richard Gerardo Sulca Avila	Revocado	1,338	1,022	466	119	4,714	37.5
Regidor	Ana Maria Vargas Cespedes	Revocado	1,343	965	540	97	4,714	37.5
Regidor	Geraldine Gris Huamancayo Y sminio	Revocado	1,312	990	545	98	4,714	37.5

REGIÓN: HUANUCO PROVINCIA: HUACAYBAMBA DISTRITO: CANCHABAMBA

CARGO	AUTORIDAD CONSULTADA	CONDICIÓN	VOTOS POR EL "SI"	VOTOS POR EL "NO"	VOTOS EN BLANCO	VOTOS NULOS	ELECTORES HÁBILES	% AUSENTISMO
Alcalde	Arcenio Braulio Benites Malla	Revocado	616	458	102	38	1,588	23.6
Regidor	Maximo Salinas Hurtado	Revocado	667	326	186	35	1,588	23.6
Regidor	Lorenzo Marteris Principe Fermin	Revocado	655	322	201	36	1,588	23.6
Regidor	Pascual Antonio Santisteban	Revocado	660	325	199	30	1,588	23.6
Regidor	Edgar Avendaño Calixto	Revocado	669	291	225	29	1,588	23.6
Regidor	Noemi Herrera Utrilla	Revocado	681	276	216	41	1,588	23.6

REGIÓN: ICA PROVINCIA: CHINCHA DISTRITO: CHAVIN

CARGO	AUTORIDAD CONSULTADA	CONDICIÓN	VOTOS POR EL "SI"	VOTOS POR EL "NO"	VOTOS EN BLANCO	VOTOS NULOS	ELECTORES HÁBILES	% AUSENTISMO
Alcalde	Oscar Javier Vilcamiza Manrique	Revocado	457	125	38	22	1,192	46.1
Regidor	Fortunata Epifania Manrique Romero	Revocado	431	91	102	18	1,192	46.1
Regidor	Andrade Olgario Saldaña Guerra	Revocado	434	105	83	20	1,192	46.1
Regidor	Urbano Vidal Liuya Barillas	Revocado	437	96	91	18	1,192	46.1

REGIÓN: ICA PROVINCIA: CHINCHA DISTRITO: SAN JUAN DE YANAC

CARGO	AUTORIDAD CONSULTADA	CONDICIÓN	VOTOS POR EL "SI"	VOTOS POR EL "NO"	VOTOS EN BLANCO	VOTOS NULOS	ELECTORES HÁBILES	% AUSENTISMO
Alcalde	Grover Orisar Galindo Cahuana	Confirmado	278	44	13	6	867	60.7
Regidor	Dina Ofelia Yactayo De Pachas	Confirmado	267	33	37	4	867	60.7
Regidor	Armando Domingo Garay Canchari	Confirmado	234	60	41	6	867	60.7
Regidor	Ismael Geremias Ramos Saravia	Confirmado	254	47	36	4	867	60.7
Regidor	Wilber Edson Vilcapuma Quincho	Confirmado	271	29	37	4	867	60.7

REGIÓN: ICA PROVINCIA: NAZCA DISTRITO: CHANGULLO

CARGO	AUTORIDAD CONSULTADA	CONDICIÓN	VOTOS POR EL "SI"	VOTOS POR EL "NO"	VOTOS EN BLANCO	VOTOS NULOS	ELECTORES HÁBILES	% AUSENTISMO
Alcalde	Carlos Moises Cabrera Solano	Confirmado	314	875	48	32	1,625	21.9
Regidor	Luis Bernardo Tipiana Valencia	Confirmado	509	562	173	25	1,625	21.9
Regidor	Romulo Emilio Cespedes Figueroa	Revocado	549	538	157	25	1,625	21.9

Consulta Popular de Revocatoria de Autoridades Municipales 2009 y Nuevas Elecciones Municipales 2009 –
Resultados del Proceso Electoral

REGIÓN: JUNIN PROVINCIA: HUANCAYO DISTRITO: COLCA

CARGO	AUTORIDAD CONSULTADA	CONDICIÓN	VOTOS POR EL "SI"	VOTOS POR EL "NO"	VOTOS EN BLANCO	VOTOS NULOS	ELECTORES HÁBILES	% AUSENTISMO
Alcalde	Percy Rivelino Perez Rios	Confirmado	144	54	6	8	868	75.6
Regidor	Amador Teodoro Vilcapoma Quispe	Confirmado	96	63	50	3	868	75.6
Regidor	Adolfo Camposano Cairo	Confirmado	108	59	42	3	868	75.6
Regidor	Wilder Jesus Matos Cordova	Confirmado	80	77	52	3	868	75.6
Regidor	Flor Milagros Palacios Sanchez	Confirmado	85	82	40	5	868	75.6

REGIÓN: JUNIN PROVINCIA: JAUJA DISTRITO: MUQUI

CARGO	AUTORIDAD CONSULTADA	CONDICIÓN	VOTOS POR EL "SI"	VOTOS POR EL "NO"	VOTOS EN BLANCO	VOTOS NULOS	ELECTORES HÁBILES	% AUSENTISMO
Alcalde	Hugo Hesiquio Munguia Silvera	Confirmado	210	313	6	12	768	29.6
Regidor	Teodoro Victor Amaya Sandoval	Confirmado	209	282	41	9	768	29.6
Regidor	Carin Edith Gonzales Bonilla	Revocado	278	214	39	10	768	29.6
Regidor	Servillon Mercedario Carrion Fructus	Confirmado	229	257	45	10	768	29.6
Regidor	Maura Rosalina Porras Casas	Confirmado	240	248	43	10	768	29.6

REGIÓN: LA LIBERTAD PROVINCIA: BOLIVAR DISTRITO: CONDOMARCA

CARGO	AUTORIDAD CONSULTADA	CONDICIÓN	VOTOS POR EL "SI"	VOTOS POR EL "NO"	VOTOS EN BLANCO	VOTOS NULOS	ELECTORES HÁBILES	% AUSENTISMO
Alcalde	Neil Sanchez Torres	Confirmado	241	534	19	22	1,070	23.7
Regidor	Vicente Rodriguez Bustos	Confirmado	243	527	27	19	1,070	23.7
Regidor	Horacio Espejo Llanca	Confirmado	238	531	29	18	1,070	23.7
Regidor	Elsa Norminda Rojas Acate	Confirmado	242	513	46	15	1,070	23.7
Regidor	Maria Exaltaciona Tamayo Valverde	Confirmado	239	532	31	14	1,070	23.7

REGIÓN: LA LIBERTAD PROVINCIA: OTUZCO DISTRITO: SINICAP

CARGO	AUTORIDAD CONSULTADA	CONDICIÓN	VOTOS POR EL "SI"	VOTOS POR EL "NO"	VOTOS EN BLANCO	VOTOS NULOS	ELECTORES HÁBILES	% AUSENTISMO
Alcalde	Santos Abercio Reyes Pascual	Revocado	1,809	1,341	277	196	4,752	23.8
Regidor	Fernando Baltodano Hernandez	Revocado	1,787	1,329	339	168	4,752	23.8
Regidor	Jorge Alberto Romero Riveros	Revocado	1,750	1,362	341	170	4,752	23.8
Regidor	Segundo Aadelino Geronimo Riveros	Revocado	1,773	1,076	594	180	4,752	23.8
Regidor	Cesar Eduardo Riveros Borda	Revocado	1,756	1,343	343	181	4,752	23.8
Regidor	Monica Elizabeth Bonifacio Flores	Revocado	1,766	1,299	378	180	4,752	23.8

REGIÓN: LA LIBERTAD PROVINCIA: ASCOPE DISTRITO: MAGDALENA DE CAO

CARGO	AUTORIDAD CONSULTADA	CONDICIÓN	VOTOS POR EL "SI"	VOTOS POR EL "NO"	VOTOS EN BLANCO	VOTOS NULOS	ELECTORES HÁBILES	% AUSENTISMO
Regidor	Reynaldo Javier Ascoy Morillas	Confirmado	635	917	51	36	2,048	20.0
Regidor	Gloria Haydee Paz Cardenas	Confirmado	679	728	196	36	2,048	20.0
Regidor	Alex Ivan Arevalo Rondon	Confirmado	677	753	176	33	2,048	20.0
Regidor	Elvis Wilton Murga Reyna	Confirmado	681	722	199	37	2,048	20.0
Regidor	Jorge Santiago Seclen Quevedo	Confirmado	646	750	206	37	2,048	20.0

REGIÓN: LIMA PROVINCIA: LIMA DISTRITO: ANCON

CARGO	AUTORIDAD CONSULTADA	CONDICIÓN	VOTOS POR EL "SI"	VOTOS POR EL "NO"	VOTOS EN BLANCO	VOTOS NULOS	ELECTORES HÁBILES	% AUSENTISMO
Alcalde	Guillermo Leonardo Pozo Garcia	Revocado	8,260	5,490	427	602	20,221	26.9
Regidor	Irene Francisca Obregon Chirinos	Revocado	7,494	4,527	2,123	635	20,221	26.9
Regidor	Ricardo Hector Tacunan Moreno	Revocado	7,617	4,550	2,083	529	20,221	26.9
Regidor	Ivan Orlando Dominguez Peralta	Revocado	7,655	4,548	2,036	540	20,221	26.9
Regidor	Diogenes Rolando Mejia Salas	Revocado	7,651	4,498	1,911	719	20,221	26.9
Regidor	Carmen Del Rosario Anampi Atapaucar	Revocado	7,556	4,553	2,128	542	20,221	26.9

REGIÓN: LIMA PROVINCIA: CAÑETE DISTRITO: LUNAHUANA

CARGO	AUTORIDAD CONSULTADA	CONDICIÓN	VOTOS POR EL "SI"	VOTOS POR EL "NO"	VOTOS EN BLANCO	VOTOS NULOS	ELECTORES HÁBILES	% AUSENTISMO
Alcalde	Ovidio Espinoza Escajadillo	Confirmado	950	1,593	96	65	3,295	17.9
Regidor	Nancy Rosario Gonzales Del Valle Rivas	Revocado	1,274	1,121	241	68	3,295	17.9
Regidor	Maria Elia Luyo Yactayo	Confirmado	1,144	1,197	302	61	3,295	17.9
Regidor	Javier Jesus Seban Ancaya	Revocado	1,598	731	283	92	3,295	17.9
Regidor	Jose Ismael Pachas Vicente	Confirmado	1,118	1,237	288	61	3,295	17.9
Regidor	Nancy Violeta Villanueva Vicente	Confirmado	1,082	1,260	305	57	3,295	17.9

Consulta Popular de Revocatoria de Autoridades Municipales 2009 y Nuevas Elecciones Municipales 2009 –
Resultados del Proceso Electoral

REGIÓN: LIMA PROVINCIA: CAÑETE DISTRITO: NUEVO IMPERIAL

CARGO	AUTORIDAD CONSULTADA	CONDICIÓN	VOTOS POR EL "SI"	VOTOS POR EL "NO"	VOTOS EN BLANCO	VOTOS NULOS	ELECTORES HÁBILES	% AUSENTISMO
Alcalde	Jorge Alberto Garcia Quispe	Confirmado	3,279	5,384	372	305	11,541	19.1
Regidor	Rodolfo Roman Ramos Herrera	Confirmado	2,527	4,424	2,180	209	11,541	19.1
Regidor	Juan Crisostomo Manrique De La Cruz	Confirmado	2,414	4,654	2,050	222	11,541	19.1
Regidor	Jesus Rigoberto Chulluncuy Santos	Confirmado	3,319	3,885	1,807	329	11,541	19.1
Regidor	Marlene Pilar Gonzales Meza	Confirmado	2,414	4,560	2,155	211	11,541	19.1
Regidor	Irma Montes De La Cruz	Confirmado	2,432	4,523	2,183	202	11,541	19.1

REGIÓN: LIMA PROVINCIA: HUAROCHIRI DISTRITO: SAN MATEO

CARGO	AUTORIDAD CONSULTADA	CONDICIÓN	VOTOS POR EL "SI"	VOTOS POR EL "NO"	VOTOS EN BLANCO	VOTOS NULOS	ELECTORES HÁBILES	% AUSENTISMO
Alcalde	Julio Cesar Del Pozo Campos	Confirmado	1,338	1,489	26	64	3,816	23.6
Regidor	Jesus Rafael Osoros Carlos	Confirmado	1,336	1,373	151	57	3,816	23.6
Regidor	Eusebio Nemecio Rojas Casimiro	Confirmado	1,283	1,433	145	56	3,816	23.6
Regidor	Ernesto Roberto Izquierdo Caceda	Confirmado	1,331	1,381	144	61	3,816	23.6

REGIÓN: LIMA PROVINCIA: HUAROCHIRI DISTRITO: SAN MATEO DE OTAO

CARGO	AUTORIDAD CONSULTADA	CONDICIÓN	VOTOS POR EL "SI"	VOTOS POR EL "NO"	VOTOS EN BLANCO	VOTOS NULOS	ELECTORES HÁBILES	% AUSENTISMO
Alcalde	Juan Glicerio Perez Vargas	Confirmado	435	884	41	42	1,701	17.6
Regidor	Victoria Mirtha Ticse Gutierrez	Revocado	662	574	132	34	1,701	17.6
Regidor	Gilmer Roger Vargas Flores	Confirmado	592	620	149	41	1,701	17.6
Regidor	Willman Hernan Gonzales Cisneros	Confirmado	518	706	144	34	1,701	17.6
Regidor	Gilmer Dionicio Gonzales Cuellar	Confirmado	496	708	163	35	1,701	17.6
Regidor	Gilmer Hornandino Capcha Espiritu	Confirmado	556	650	155	41	1,701	17.6

REGIÓN: LIMA PROVINCIA: YAUYOS DISTRITO: ALLAUCA

CARGO	AUTORIDAD CONSULTADA	CONDICIÓN	VOTOS POR EL "SI"	VOTOS POR EL "NO"	VOTOS EN BLANCO	VOTOS NULOS	ELECTORES HÁBILES	% AUSENTISMO
Alcalde	Tomasa Hernandez Morales	Confirmado	198	35	4	16	695	63.6
Regidor	Florencio Solis Rojas Zenteno	Confirmado	188	28	21	16	695	63.6
Regidor	Eufelinda Doris Tadeo Sarmiento	Confirmado	194	22	21	16	695	63.6
Regidor	Antonino Hermes Casavilca Quispe	Confirmado	191	25	21	16	695	63.6
Regidor	Venancio Esteban Quispe Toribio	Confirmado	171	37	28	17	695	63.6
Regidor	Ilder Fidel Zavala Joseli	Confirmado	195	23	19	16	695	63.6

REGIÓN: LIMA PROVINCIA: YAUYOS DISTRITO: COLONIA

CARGO	AUTORIDAD CONSULTADA	CONDICIÓN	VOTOS POR EL "SI"	VOTOS POR EL "NO"	VOTOS EN BLANCO	VOTOS NULOS	ELECTORES HÁBILES	% AUSENTISMO
Alcalde	Hernan Justo Damian Cotache	Confirmado	214	425	2	24	868	23.4

REGIÓN: LIMA PROVINCIA: YAUYOS DISTRITO: HUAMPARA

CARGO	AUTORIDAD CONSULTADA	CONDICIÓN	VOTOS POR EL "SI"	VOTOS POR EL "NO"	VOTOS EN BLANCO	VOTOS NULOS	ELECTORES HÁBILES	% AUSENTISMO
Regidor	Nora Nadir Reyes De Caceres	Confirmado	112	23	4	7	456	68.0
Regidor	Eugenio Eleuterio Ponce Ballarta	Confirmado	109	28	3	6	456	68.0
Regidor	Lorenzo Anibal Suyo Ponce	Confirmado	105	32	3	6	456	68.0

REGIÓN: LIMA PROVINCIA: YAUYOS DISTRITO: QUINCHES

CARGO	AUTORIDAD CONSULTADA	CONDICIÓN	VOTOS POR EL "SI"	VOTOS POR EL "NO"	VOTOS EN BLANCO	VOTOS NULOS	ELECTORES HÁBILES	% AUSENTISMO
Alcalde	Rafael Arcangel Ramos Martinez	Confirmado	114	251	17	12	593	33.6
Regidor	Alejandrina Susana Morales Quiroz De Ramos	Confirmado	153	179	50	12	593	33.6
Regidor	Enrique Francisco Suarez Baltazar	Confirmado	121	211	52	10	593	33.6
Regidor	Cipriano Virgilio Saravia Martinez	Confirmado	126	209	47	12	593	33.6
Regidor	Bonifacio Maximo Romero Mendoza	Confirmado	123	199	61	11	593	33.6
Regidor	Agustina Angela Vasquez Chumpe	Confirmado	113	211	63	7	593	33.6

Consulta Popular de Revocatoria de Autoridades Municipales 2009 y Nuevas Elecciones Municipales 2009 –
Resultados del Proceso Electoral

REGIÓN: LIMA PROVINCIA: YAUYOS DISTRITO: TAURIPAMPA

CARGO	AUTORIDAD CONSULTADA	CONDICIÓN	VOTOS POR EL "SI"	VOTOS POR EL "NO"	VOTOS EN BLANCO	VOTOS NULOS	ELECTORES HÁBILES	% AUSENTISMO
Alcalde	Joaquín Marcial Escalante Saavedra	Confirmado	147	27	7	4	534	65.4
Regidor	Adolfo Soriano Vivas	Confirmado	92	65	22	6	534	65.4

REGIÓN: LIMA PROVINCIA: YAUYOS DISTRITO: PUTINZA

CARGO	AUTORIDAD CONSULTADA	CONDICIÓN	VOTOS POR EL "SI"	VOTOS POR EL "NO"	VOTOS EN BLANCO	VOTOS NULOS	ELECTORES HÁBILES	% AUSENTISMO
Alcalde	Adelmo Ferrand Quispe Rojas	Confirmado	192	302	6	10	665	23.3
Regidor	Gumercindo Leoncio Santos Sandoval	Confirmado	212	258	31	9	665	23.3

REGIÓN: LIMA PROVINCIA: YAUYOS DISTRITO: CATAHUASI

CARGO	AUTORIDAD CONSULTADA	CONDICIÓN	VOTOS POR EL "SI"	VOTOS POR EL "NO"	VOTOS EN BLANCO	VOTOS NULOS	ELECTORES HÁBILES	% AUSENTISMO
Alcalde	Josías Sergio Luciani Mateo	Confirmado	223	445	18	23	880	19.4
Regidor	Fraccides Vilca Morales	Confirmado	267	350	67	25	880	19.4
Regidor	Lidia Elder Aguado Rodríguez	Confirmado	272	350	64	23	880	19.4
Regidor	Felipe Jesús Gutiérrez Arbizo	Confirmado	258	366	63	22	880	19.4
Regidor	Nilton Walter Ascencio Peña	Confirmado	261	365	63	20	880	19.4

REGIÓN: LORETO PROVINCIA: ALTO AMAZONAS DISTRITO: JEBEROS

CARGO	AUTORIDAD CONSULTADA	CONDICIÓN	VOTOS POR EL "SI"	VOTOS POR EL "NO"	VOTOS EN BLANCO	VOTOS NULOS	ELECTORES HÁBILES	% AUSENTISMO
Alcalde	Amadeo Maca Ríos	Confirmado	633	632	25	27	1,821	27.7
Regidor	Guillermo Arista Inuma	Revocado	632	627	26	32	1,821	27.7

REGIÓN: LORETO PROVINCIA: REQUENA DISTRITO: EMILIO SAN MARTIN

CARGO	AUTORIDAD CONSULTADA	CONDICIÓN	VOTOS POR EL "SI"	VOTOS POR EL "NO"	VOTOS EN BLANCO	VOTOS NULOS	ELECTORES HÁBILES	% AUSENTISMO
Alcalde	Fernando Maldonado Mosquera	Confirmado	1,172	144	74	16	3,728	62.3
Regidor	Luis Antonio Vasquez Fernandez	Confirmado	1,118	111	158	19	3,728	62.3
Regidor	Orlando Vargas Gaviola	Confirmado	1,127	125	137	17	3,728	62.3
Regidor	Betty Margarita Manuyama Ahuanari	Confirmado	1,114	106	165	21	3,728	62.3
Regidor	Ruso Noe Ferry Malafaya	Confirmado	1,118	110	160	18	3,728	62.3
Regidor	Carlos Pacaya Shapiama	Confirmado	1,113	108	166	19	3,728	62.3

REGIÓN: MADRE DE DIOS PROVINCIA: TAMBOPATA DISTRITO: INAMBARI

CARGO	AUTORIDAD CONSULTADA	CONDICIÓN	VOTOS POR EL "SI"	VOTOS POR EL "NO"	VOTOS EN BLANCO	VOTOS NULOS	ELECTORES HÁBILES	% AUSENTISMO
Alcalde	Inocencio Aguilar Roca	Revocado	1,114	565	113	68	3,011	38.2
Regidor	Víctor Fuentes Vilca	Revocado	1,023	423	367	47	3,011	38.2
Regidor	Víctor Luis Chura Díaz	Revocado	1,088	408	311	53	3,011	38.2
Regidor	Rubén Surco Atausupa	Revocado	1,082	380	352	46	3,011	38.2
Regidor	Nuvia Yabar Niño De Guzmán	Revocado	993	482	324	61	3,011	38.2
Regidor	Gloria Prisilla Sulca Bautista	Revocado	1,103	375	327	55	3,011	38.2

REGIÓN: MADRE DE DIOS PROVINCIA: MANU DISTRITO: HUEPETUHE

CARGO	AUTORIDAD CONSULTADA	CONDICIÓN	VOTOS POR EL "SI"	VOTOS POR EL "NO"	VOTOS EN BLANCO	VOTOS NULOS	ELECTORES HÁBILES	% AUSENTISMO
Alcalde	Gelman Enrique Villegas Guillen	Confirmado	670	1,029	24	69	3,001	40.3

REGIÓN: MOQUEGUA PROVINCIA: GENERAL SANCHEZ CERRO DISTRITO: CHOJATA

CARGO	AUTORIDAD CONSULTADA	CONDICIÓN	VOTOS POR EL "SI"	VOTOS POR EL "NO"	VOTOS EN BLANCO	VOTOS NULOS	ELECTORES HÁBILES	% AUSENTISMO
Alcalde	Lucio Maldonado Roque	Confirmado	302	410	34	19	907	15.7
Regidor	Roberta Fabiana Arce Mamani	Revocado	450	212	93	10	907	15.7
Regidor	Fausto Mamani Mamani	Revocado	417	236	96	16	907	15.7
Regidor	Santos Martín Ramos Mamani	Revocado	378	301	65	21	907	15.7
Regidor	Santos Ramos Paredes	Revocado	410	248	95	12	907	15.7
Regidor	Pedro Florencio Ramos Ramos	Revocado	419	243	93	10	907	15.7

Consulta Popular de Revocatoria de Autoridades Municipales 2009 y Nuevas Elecciones Municipales 2009 –
Resultados del Proceso Electoral

REGIÓN: MOQUEGUA PROVINCIA: GENERAL SANCHEZ CERRO DISTRITO: LLOQUE

CARGO	AUTORIDAD CONSULTADA	CONDICIÓN	VOTOS POR EL "SI"	VOTOS POR EL "NO"	VOTOS EN BLANCO	VOTOS NULOS	ELECTORES HÁBILES	% AUSENTISMO
Alcalde	Matias Edilberto Gutierrez Mamani	Revocado	254	160	6	12	487	11.3
Regidor	Sebastian Rodriguez Esquia	Revocado	280	84	57	11	487	11.3
Regidor	Epifanio Agustin Bustos Curi	Revocado	200	182	32	18	487	11.3
Regidor	Serapio Filomeno Mamani Mamani	Revocado	244	123	49	16	487	11.3
Regidor	Judi Mamani Mamani	Revocado	270	99	48	15	487	11.3
Regidor	David Silvio Calzaya Bautista	Revocado	230	145	41	16	487	11.3

REGIÓN: PIURA PROVINCIA: TALARA DISTRITO: EL ALTO

CARGO	AUTORIDAD CONSULTADA	CONDICIÓN	VOTOS POR EL "SI"	VOTOS POR EL "NO"	VOTOS EN BLANCO	VOTOS NULOS	ELECTORES HÁBILES	% AUSENTISMO
Alcalde	Rosa Amelia Machuca Neyra	Revocado	2,214	1,857	31	68	4,961	15.9
Regidor	Maritza Doris Moscol Sepulveda	Revocado	2,171	1,833	110	56	4,961	15.9
Regidor	Bernardo Fiestas Fiestas	Revocado	2,243	1,750	125	52	4,961	15.9
Regidor	Miriam Jessica Periche Romero	Revocado	2,084	1,887	145	54	4,961	15.9
Regidor	Oswaldo Serna Fernandez	Revocado	2,191	1,810	118	51	4,961	15.9
Regidor	María Juana Alvarez Purizaca	Revocado	2,269	1,729	121	51	4,961	15.9

REGIÓN: PIURA PROVINCIA: TALARA DISTRITO: MANCORA

CARGO	AUTORIDAD CONSULTADA	CONDICIÓN	VOTOS POR EL "SI"	VOTOS POR EL "NO"	VOTOS EN BLANCO	VOTOS NULOS	ELECTORES HÁBILES	% AUSENTISMO
Alcalde	Victor Raul Saucedo Laque	Revocado	2,274	2,185	135	112	5,673	17.0
Regidor	Nolberto Valladares Valladares	Revocado	2,248	1,889	463	106	5,673	17.0
Regidor	Jose Alexander Ramirez Granda	Confirmado	1,487	2,359	762	98	5,673	17.0
Regidor	Victor Martin Fiestas Vargas	Confirmado	1,879	1,985	744	98	5,673	17.0
Regidor	Laura Estefilia Lama Garcia	Confirmado	1,834	2,034	743	95	5,673	17.0

REGIÓN: PUNO PROVINCIA: PUNO DISTRITO: AMANTANI

CARGO	AUTORIDAD CONSULTADA	CONDICIÓN	VOTOS POR EL "SI"	VOTOS POR EL "NO"	VOTOS EN BLANCO	VOTOS NULOS	ELECTORES HÁBILES	% AUSENTISMO
Alcalde	Adrian Severo Yanarico Cari	Revocado	1,445	1,237	53	102	3,303	14.1
Regidor	Julian Mamani Pacompia	Revocado	1,560	1,064	118	95	3,303	14.1
Regidor	Moises Yanarico Juli	Revocado	1,546	1,088	118	85	3,303	14.1
Regidor	Oswaldo Mamani Yanarico	Revocado	1,541	1,077	132	87	3,303	14.1
Regidor	Eusebio Machaca Quispe	Revocado	1,524	1,076	151	86	3,303	14.1
Regidor	Honora Mamani Cari	Revocado	1,549	1,050	152	86	3,303	14.1

REGIÓN: PUNO PROVINCIA: CARABAYA DISTRITO: USICAYOS

CARGO	AUTORIDAD CONSULTADA	CONDICIÓN	VOTOS POR EL "SI"	VOTOS POR EL "NO"	VOTOS EN BLANCO	VOTOS NULOS	ELECTORES HÁBILES	% AUSENTISMO
Alcalde	Paul William Sotomayor Guerra	Confirmado	460	861	90	29	1,815	20.7
Regidor	Leonardo Yungarina Mamani	Confirmado	518	648	240	34	1,815	20.7
Regidor	Adolfo Gerardo Gozme Puma	Confirmado	340	802	260	38	1,815	20.7
Regidor	Ruben Laura Ramos	Confirmado	614	613	177	36	1,815	20.7
Regidor	Pilar Felicitas Zapana Diaz	Confirmado	322	816	266	36	1,815	20.7
Regidor	Amelia Tumbillo Machacca	Revocado	633	540	227	40	1,815	20.7

REGIÓN: PUNO PROVINCIA: CHUCUITO DISTRITO: PISACOMA

CARGO	AUTORIDAD CONSULTADA	CONDICIÓN	VOTOS POR EL "SI"	VOTOS POR EL "NO"	VOTOS EN BLANCO	VOTOS NULOS	ELECTORES HÁBILES	% AUSENTISMO
Alcalde	Nestor Jaime Chino Coaquira	Confirmado	384	955	52	31	1,759	19.2
Regidor	Alejandra Ticahuanca De Ticahuanca	Confirmado	621	661	110	30	1,759	19.2
Regidor	Sixto Juan Vargas Huayhua	Confirmado	449	799	146	28	1,759	19.2
Regidor	Teofilo Mamani Crispin	Confirmado	611	658	124	29	1,759	19.2
Regidor	Enrique Sosa Quenta	Confirmado	453	808	131	30	1,759	19.2
Regidor	Edgar Mamani Flores	Confirmado	505	763	124	30	1,759	19.2

Consulta Popular de Revocatoria de Autoridades Municipales 2009 y Nuevas Elecciones Municipales 2009 –
Resultados del Proceso Electoral

REGIÓN: PUNO PROVINCIA: SANDIA DISTRITO: LIMBANI

CARGO	AUTORIDAD CONSULTADA	CONDICIÓN	VOTOS POR EL "SI"	VOTOS POR EL "NO"	VOTOS EN BLANCO	VOTOS NULOS	ELECTORES HÁBILES	% AUSENTISMO
Alcalde	Percy Fermin Soncco Quispe	Revocado	683	624	37	45	1,802	22.9
Regidor	Luis Cutipa Huaracha	Revocado	910	334	104	41	1,802	22.9
Regidor	Pedro Pablo Yapo Soncco	Revocado	668	527	157	37	1,802	22.9
Regidor	Olga Laureana Huaracha Tupac	Revocado	898	343	112	36	1,802	22.9
Regidor	Enrique Alberto Paredes Figueroa	Revocado	893	333	121	42	1,802	22.9

REGIÓN: PUNO PROVINCIA: SANDIA DISTRITO: PATAMBUCO

CARGO	AUTORIDAD CONSULTADA	CONDICIÓN	VOTOS POR EL "SI"	VOTOS POR EL "NO"	VOTOS EN BLANCO	VOTOS NULOS	ELECTORES HÁBILES	% AUSENTISMO
Alcalde	Angel Silvestre Ochoa Colque	Revocado	1,365	390	89	75	2,579	25.6
Regidor	Jose Ramos Bellido	Revocado	1,409	231	220	59	2,579	25.6
Regidor	Juan Ccansaya Huanca	Revocado	1,247	360	256	56	2,579	25.6
Regidor	Teodoro Apaza Cansaya	Revocado	1,415	209	238	57	2,579	25.6
Regidor	Cecilia Apaza Cruz	Revocado	1,413	208	244	54	2,579	25.6
Regidor	Humberto Asillo Sillo	Revocado	1,350	280	230	59	2,579	25.6

REGIÓN: TACNA PROVINCIA: TACNA DISTRITO: INCLAN

CARGO	AUTORIDAD CONSULTADA	CONDICIÓN	VOTOS POR EL "SI"	VOTOS POR EL "NO"	VOTOS EN BLANCO	VOTOS NULOS	ELECTORES HÁBILES	% AUSENTISMO
Alcalde	Jose Jorge Chavez Rejas	Confirmado	432	777	27	15	1,413	11.5
Regidor	Oscar Arohuanca Huacca	Confirmado	439	698	104	10	1,413	11.5
Regidor	Dennis Gutierrez Maquera	Confirmado	506	629	101	15	1,413	11.5
Regidor	Cesar Layme Quispe	Confirmado	417	706	116	12	1,413	11.5
Regidor	Raul Callere Machaca	Confirmado	429	692	120	10	1,413	11.5
Regidor	Sonia Isabel Calmiett Hidalgo De Berrios	Confirmado	491	629	118	13	1,413	11.5

REGIÓN: TACNA PROVINCIA: TARATA DISTRITO: ESTIQUE PAMPA

CARGO	AUTORIDAD CONSULTADA	CONDICIÓN	VOTOS POR EL "SI"	VOTOS POR EL "NO"	VOTOS EN BLANCO	VOTOS NULOS	ELECTORES HÁBILES	% AUSENTISMO
Alcalde	Cesario Flores Vicente	Confirmado	129	136	2	1	404	33.7

REGIÓN: TUMBES PROVINCIA: CONTRALMIRANTE VILLAR DISTRITO: CANOAS DE PUNTA SAL

CARGO	AUTORIDAD CONSULTADA	CONDICIÓN	VOTOS POR EL "SI"	VOTOS POR EL "NO"	VOTOS EN BLANCO	VOTOS NULOS	ELECTORES HÁBILES	% AUSENTISMO
Alcalde	Marcos Herrera Tume	Revocado	1,047	955	18	30	2,236	8.3

REGIÓN: UCAYALI PROVINCIA: CORONEL PORTILLO DISTRITO: MASISEA

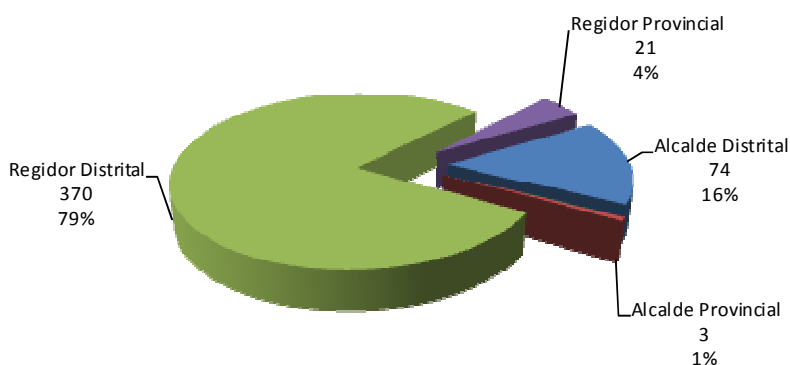
CARGO	AUTORIDAD CONSULTADA	CONDICIÓN	VOTOS POR EL "SI"	VOTOS POR EL "NO"	VOTOS EN BLANCO	VOTOS NULOS	ELECTORES HÁBILES	% AUSENTISMO
Alcalde	Marcos Guerra Torres	Revocado	1,778	1,731	117	78	5,688	34.9
Regidor	Jaime Rodriguez Silvano	Revocado	1,696	1,580	368	60	5,688	34.9
Regidor	Ricardo Cauper Vargas	Revocado	1,711	1,597	336	60	5,688	34.9
Regidor	Felix Molan Pizango	Revocado	1,680	1,544	417	63	5,688	34.9
Regidor	Miguel Angel Carazas Nuñez	Revocado	1,682	1,515	446	61	5,688	34.9
Regidor	Dayle Lisbeth Davila Gomez	Revocado	1,693	1,551	390	70	5,688	34.9

V. Resultado del proceso de Nuevas Elecciones Municipales 2009

En el proceso de Nuevas Elecciones Municipales 2009 fueron electas un total de 468 nuevas autoridades, repartidas en 3 alcaldes provinciales, 21 regidores provinciales, 74 alcaldes distritales y 370 regidores distritales.

Gráfico V.1

NUEVAS ELECCIONES MUNICIPALES 2009, AUTORIDADES ELECTAS SEGÚN CARGO



Fuente: Jurado Nacional de Elecciones (JNE)
Elaboración: JNE - Dirección de Registros, Estadística y Desarrollo Tecnológico

De los 77 alcaldes electos, el Partido Aprista Peruano logró 20 alcaldías, Acción Popular 8 y Alianza para el Progreso otras 8, esto entre las organizaciones políticas que lograron mayor número de alcaldías.

Tabla V.1

PERÚ: NUEVAS ELECCIONES MUNICIPALES 2009 ALCALDES ELECTOS, SEGÚN ORGANIZACIÓN POLÍTICA

Organización Política	Total	Distrital	Provincial
Total	77	74	3
Partido Aprista Peruano	20	20	
Acción Popular	8	8	
Alianza Para El Progreso	8	6	2
Partido Nacionalista Peruano	5	5	
Movimiento Regional Independiente Cuenta Conmigo	3	3	
Partido Popular Cristiano	3	3	
Agrupación Independiente Si Cumple	2	2	
Moral Y Desarrollo	2	2	
Padin - Movimiento Independiente Regional	2	2	
Perú Posible	2	2	
Siempre Unidos	2	2	
Unión Por El Perú	2	2	
Otros	18	17	1

Fuente: Jurado Nacional de Elecciones - JNE

Elaboración: Dirección de Registros, Estadística y Desarrollo Tecnológico del JNE