

SENADORES NACIONALES



BUENOS AIRES

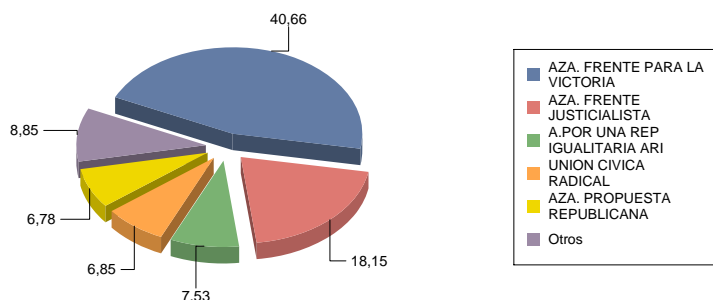
TOTAL ELECTORES 9.716.157 **VOTOS EMITIDOS:** 7.518.296 77,38 %

CANTIDAD DE MESAS: 26.167

CODIGO	AGRUPACION POLITICA	VOTOS	%	CARGOS
501	AZA. FRENTE PARA LA VICTORIA	3.056.572	40,66	2
505	AZA. FRENTE JUSTICIALISTA	1.364.527	18,15	1
47	A.POR UNA REP IGUALITARIA ARI	566.332	7,53	
3	UNION CIVICA RADICAL	514.884	6,85	
503	AZA. PROPUESTA REPUBLICANA	509.756	6,78	
507	AZA. CONFEDERACION VECINAL	137.634	1,83	
22	PARTIDO HUMANISTA	110.966	1,48	
14	PARTIDO OBRERO	96.500	1,28	
38	MOV.SOC.DE LOS TRABAJADORES	91.296	1,21	
506	AZA. ENCUENTRO AMPLIO	80.098	1,07	
504	AZA. MAS - PTS	40.037	0,53	
51	P.POPULAR DE LA RECONSTRUCCION	27.820	0,37	
237	CONVERGENCIA SOCIALISTA	21.860	0,29	
509	AZA. FRENTE POPULAR	20.418	0,27	
234	MOV.INDEPTE.DE JUB.Y DESOC.	18.595	0,25	
508	AZA. FRENTE POPULAR AUTENTICO	11.445	0,15	
238	P.ACCION SOLIDARIA IND.BONAER.	8.743	0,12	

Votos por Agrupación Política

Porcentaje sobre total de Votos



VOTOS AFIRMATIVOS	6.677.483	88,82 %
VOTOS EN BLANCO	723.295	9,62 %
VOTOS NULOS	117.518	1,56 %

* Incluye Residentes en el Exterior

SENADORES NACIONALES



JUJUY

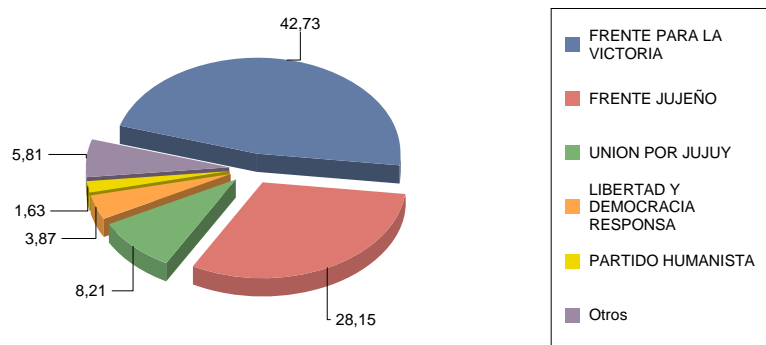
TOTAL ELECTORES 387.121 **VOTOS EMITIDOS:** 280.407 72,43 %

CANTIDAD DE MESAS: 1.149

CODIGO	AGRUPACION POLITICA	VOTOS	%	CARGOS
0502	FRENTE PARA LA VICTORIA	119.826	42,73	2
0503	FRENTE JUJEÑO	78.927	28,15	1
0501	UNION POR JUJUY	23.016	8,21	
0192	LIBERTAD Y DEMOCRACIA RESPONSA	10.854	3,87	
0022	PARTIDO HUMANISTA	4.574	1,63	
0014	PARTIDO OBRERO	4.551	1,62	
0038	MOV. SOCIAL. DE LOS TRABAJADOR	3.803	1,36	
0012	PARTIDO COMUNISTA	2.882	1,03	
0045	PART. DE LOS TRAB. SOCIALISTAS	2.582	0,92	
0190	PARTIDO NUEVA DIRIGENCIA	2.467	0,88	

Votos por Agrupación Política

Porcentaje sobre total de Votos



VOTOS AFIRMATIVOS	253.482	90,40 %
VOTOS EN BLANCO	21.430	7,64 %
VOTOS NULOS	5.495	1,96 %

* Incluye Residentes en el Exterior

SENADORES NACIONALES

FORMOSA



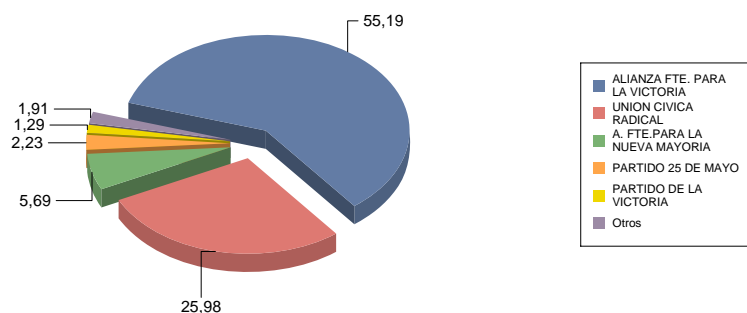
TOTAL ELECTORES 317.444 **VOTOS EMITIDOS:** 221.257 69,70 %

CANTIDAD DE MESAS: 937

CODIGO	AGRUPACION POLITICA	VOTOS	%	CARGOS
501	ALIANZA FTE. PARA LA VICTORIA	122.117	55,19	2
3	UNION CIVICA RADICAL	57.478	25,98	1
502	A. FTE.PARA LA NUEVA MAYORIA	12.587	5,69	
198	PARTIDO 25 DE MAYO	4.932	2,23	
54	PARTIDO DE LA VICTORIA	2.847	1,29	
47	AFIRM.P/UNA REP.IGUALITARIA (A	2.138	0,97	
1	MOV.DE INTEGRAC. Y DESARROLLO	2.092	0,95	

Votos por Agrupación Política

Porcentaje sobre total de Votos



VOTOS AFIRMATIVOS	204.191	92,29 %
VOTOS EN BLANCO	13.634	6,16 %
VOTOS NULOS	3.432	1,55 %

* Incluye Residentes en el Exterior

SENADORES NACIONALES



LA RIOJA

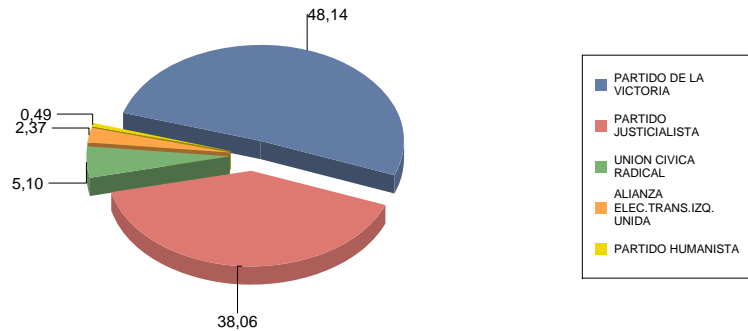
TOTAL ELECTORES 199.945 **VOTOS EMITIDOS:** 157.270 78,66 %

CANTIDAD DE MESAS: 659

CODIGO	AGRUPACION POLITICA	VOTOS	%	CARGOS
54	PARTIDO DE LA VICTORIA	75.704	48,14	2
2	PARTIDO JUSTICIALISTA	59.856	38,06	1
3	UNION CIVICA RADICAL	8.023	5,10	
502	ALIANZA ELEC.TRANS.IZQ. UNIDA	3.724	2,37	
22	PARTIDO HUMANISTA	774	0,49	

Votos por Agrupación Política

Porcentaje sobre total de Votos



VOTOS AFIRMATIVOS	148.081	94,16 %
VOTOS EN BLANCO	6.705	4,26 %
VOTOS NULOS	2.484	1,58 %

* Incluye Residentes en el Exterior

SENADORES NACIONALES



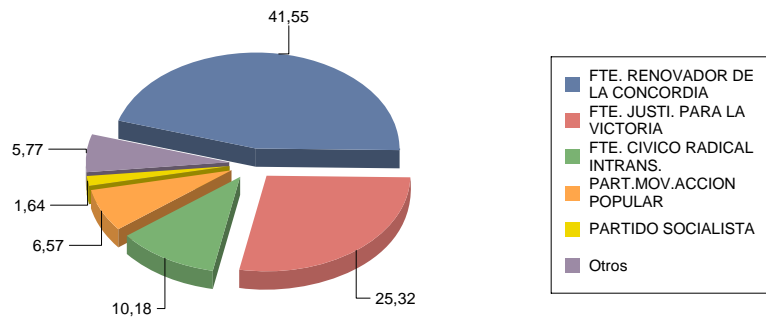
MISIONES

TOTAL ELECTORES 631.553 **VOTOS EMITIDOS:** 453.641 71,83 %
CANTIDAD DE MESAS: 1.523

CODIGO	AGRUPACION POLITICA	VOTOS	%	CARGOS
502	FTE. RENOVADOR DE LA CONCORDIA	188.488	41,55	2
504	FTE. JUSTI. PARA LA VICTORIA	114.851	25,32	1
501	FTE. CIVICO RADICAL INTRANS.	46.172	10,18	
154	PART.MOV.ACCION POPULAR	29.785	6,57	
50	PARTIDO SOCIALISTA	7.422	1,64	
1	MOV.INTEGRACION Y DESARROLLO	6.522	1,44	
41	PARTIDO FRENTE GRANDE	6.459	1,42	
505	FTE. UNIDAD PARA EL CAMBIO	5.877	1,30	
47	AFIRM.REPUBLICA IGUALITARIA	4.185	0,92	
12	PARTIDO COMUNISTA	3.144	0,69	

Votos por Agrupación Política

Porcentaje sobre total de Votos



VOTOS AFIRMATIVOS	412.905	91,02 %
VOTOS EN BLANCO	32.714	7,21 %
VOTOS NULOS	8.022	1,77 %

* Incluye Residentes en el Exterior

SENADORES NACIONALES



SAN JUAN

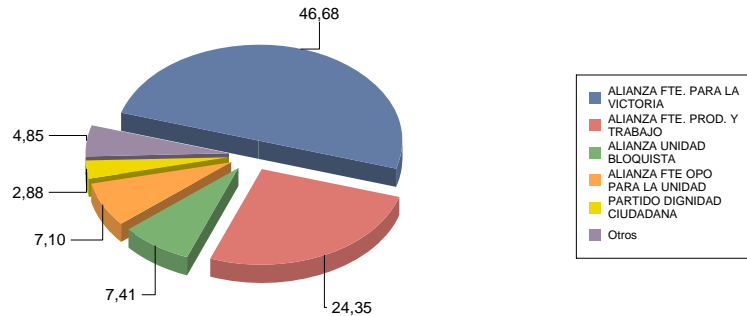
TOTAL ELECTORES 419.015 **VOTOS EMITIDOS:** 300.217 71,65 %

CANTIDAD DE MESAS: 1.377

CODIGO	AGRUPACION POLITICA	VOTOS	%	CARGOS
502	ALIANZA FTE. PARA LA VICTORIA	140.139	46,68	2
503	ALIANZA FTE. PROD. Y TRABAJO	73.093	24,35	1
504	ALIANZA UNIDAD BLOQUISTA	22.243	7,41	
501	ALIANZA FTE OPO PARA LA UNIDAD	21.322	7,10	
168	PARTIDO DIGNIDAD CIUDADANA	8.637	2,88	
3	PARTIDO UNION CIVICA RADICAL	6.205	2,07	
505	ALIANZA IZQUIERDA UNIDA	3.835	1,28	
47	PARTIDO AFIR.PARA UNA REP.IGUA	2.608	0,87	
52	PARTIDO UNION Y LIBERTAD	1.924	0,64	

Votos por Agrupación Política

Porcentaje sobre total de Votos



VOTOS AFIRMATIVOS	280.006	93,27 %
VOTOS EN BLANCO	13.230	4,41 %
VOTOS NULOS	6.981	2,33 %

* Incluye Residentes en el Exterior

SENADORES NACIONALES



SAN LUIS

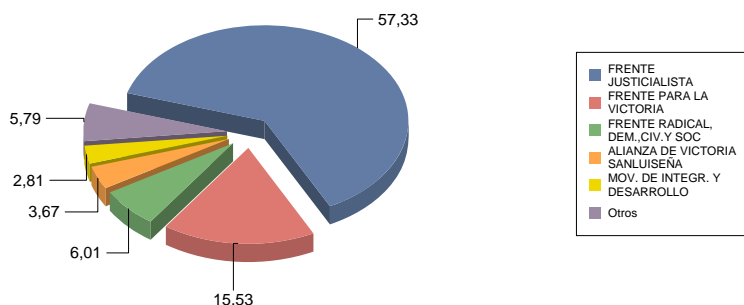
TOTAL ELECTORES 273.388 **VOTOS EMITIDOS:** 198.379 72,56 %

CANTIDAD DE MESAS: 833

CODIGO	AGRUPACION POLITICA	VOTOS	%	CARGOS
502	FRENTE JUSTICIALISTA	113.738	57,33	2
503	FRENTE PARA LA VICTORIA	30.807	15,53	1
504	FRENTE RADICAL, DEM., CIV. Y SOC	11.918	6,01	
501	ALIANZA DE VICTORIA SANLUISEÑA	7.276	3,67	
1	MOV. DE INTEGR. Y DESARROLLO	5.582	2,81	
505	UNIDAD POPULAR	3.191	1,61	
185	PARTIDO LIBRE EN MOVIMIENTO	2.706	1,36	
50	PARTIDO SOCIALISTA	2.568	1,29	
191	PARTIDO NUEVA GENERACIÓN	2.362	1,19	
37	MOV. POR DIGNIDAD E INDEPEND.	666	0,34	

Votos por Agrupación Política

Porcentaje sobre total de Votos



VOTOS AFIRMATIVOS	180.814	91,15 %
VOTOS EN BLANCO	15.413	7,77 %
VOTOS NULOS	2.152	1,08 %

* Incluye Residentes en el Exterior

SENADORES NACIONALES



SANTA CRUZ

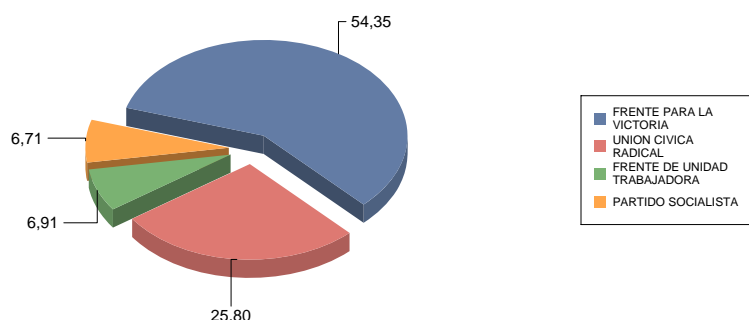
TOTAL ELECTORES 145.438 **VOTOS EMITIDOS:** 106.598 73,29 %

CANTIDAD DE MESAS: 529

CODIGO	AGRUPACION POLITICA	VOTOS	%	CARGOS
4	FRENTE PARA LA VICTORIA	57.940	54,35	2
1	UNION CIVICA RADICAL	27.505	25,80	1
3	FRENTE DE UNIDAD TRABAJADORA	7.369	6,91	
2	PARTIDO SOCIALISTA	7.156	6,71	

Votos por Agrupación Política

Porcentaje sobre total de Votos



VOTOS AFIRMATIVOS	99.970	93,78 %
VOTOS EN BLANCO	2.523	2,37 %
VOTOS NULOS	4.105	3,85 %

* Incluye Residentes en el Exterior