

**DIPUTADOS NACIONALES**



**BUENOS AIRES**

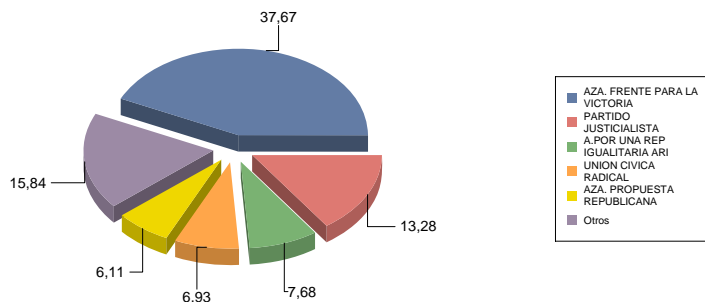
**TOTAL ELECTORES** 9.716.157    **VOTOS EMITIDOS:** 7.518.296    77,38 %

**CANTIDAD DE MESAS:** 26.167

CODIGO	AGRUPACION POLITICA	VOTOS	%	CARGOS
501	AZA. FRENTE PARA LA VICTORIA	2.831.777	37,67	18
2	PARTIDO JUSTICIALISTA	998.069	13,28	6
47	A.POR UNA REP IGUALITARIA ARI	577.130	7,68	3
3	UNION CIVICA RADICAL	521.004	6,93	3
503	AZA. PROPUESTA REPUBLICANA	459.726	6,11	3
199	P.UNIDAD FEDERALISTA PAUFE	394.398	5,25	2
507	AZA. CONFEDERACION VECINAL	134.531	1,79	
22	PARTIDO HUMANISTA	112.813	1,50	
38	MOV.SOC.DE LOS TRABAJADORES	99.234	1,32	
14	PARTIDO OBRERO	97.872	1,30	
506	AZA. ENCUENTRO AMPLIO	86.988	1,16	
30	PARTIDO SOCIALISTA AUTENTICO	42.306	0,56	
504	AZA. MAS - PTS	40.310	0,54	
510	AZA. FRENTE UNION POPULAR	28.224	0,38	
51	P.POPULAR DE LA RECONSTRUCCION	27.835	0,37	
237	CONVERGENCIA SOCIALISTA	22.095	0,29	
5	P.DEMOCRATA CRISTIANO	21.457	0,29	
509	AZA. FRENTE POPULAR	20.919	0,28	
226	MOV.VECINALISTA PROVINCIAL	20.737	0,28	
234	MOV.INDEPTE.DE JUB.Y DESOC.	19.025	0,25	
508	AZA. FRENTE POPULAR AUTENTICO	11.542	0,15	
238	P.ACCION SOLIDARIA IND.BONAER.	8.742	0,12	
232	PARTIDO NUEVO PANU	792	0,01	
241	PARTIDO DE RENOVACION FEDERAL	597	0,01	
240	P.CONVOC.DE INTEG.CIUDADANA	557	0,01	

**Votos por Agrupación Política**

Porcentaje sobre total de Votos



<b>VOTOS AFIRMATIVOS</b>	<b>6.578.680</b>	<b>87,50 %</b>
<b>VOTOS EN BLANCO</b>	<b>828.081</b>	<b>11,01 %</b>
<b>VOTOS NULOS</b>	<b>111.535</b>	<b>1,48 %</b>

\* Incluye Residentes en el Exterior

**DIPUTADOS NACIONALES**



**CAPITAL FEDERAL**

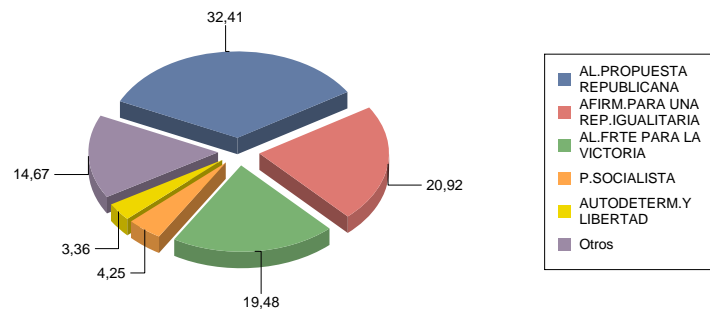
**TOTAL ELECTORES** 2.588.782    **VOTOS EMITIDOS:** 1.886.055    72,85 %

**CANTIDAD DE MESAS:** 5.952

<b>CODIGO</b>	<b>AGRUPACION POLITICA</b>	<b>VOTOS</b>	<b>%</b>	<b>CARGOS</b>
502	AL.PROPUUESTA REPUBLICANA	611.178	32,41	6
47	AFIRM.PARA UNA REP.IGUALITARIA	394.608	20,92	4
501	AL.FRTE PARA LA VICTORIA	367.438	19,48	3
50	P.SOCIALISTA	80.068	4,25	
187	AUTODETERM.Y LIBERTAD	63.320	3,36	
175	UNION POR TODOS	40.630	2,15	
3	U.CIVICA RADICAL	40.006	2,12	
38	MOV.SOC.DE LOS TRABAJADORES	35.984	1,91	
231	MOV.FED.DE CENTRO	33.713	1,79	
22	P.HUMANISTA	16.723	0,89	
14	P.OBRERO	14.266	0,76	
185	DE LA CIUDAD	12.375	0,66	
503	AL.FRTE POPULAR	9.976	0,53	
507	AL.ENCUENTRO AMPLIO ALBA	9.633	0,51	
233	P.ESPERANZA PORTEÑA	9.269	0,49	
234	RED POR BS.AS.	8.548	0,45	
30	P.SOC.AUTENTICO	6.450	0,34	
183	JUBILADOS EN ACCION	5.700	0,30	
42	POLITICA ABIERTA PARA LA INTEG	5.032	0,27	
5	P.DEM.CRISTIANO	4.906	0,26	
504	AL.FRTE PTS-MAS	4.084	0,22	
506	AL.UNION REPUBLICANA	3.895	0,21	
179	ACCION CIUDADANA	3.386	0,18	
247	P.DE LAS ASAMBLEAS DEL PUEBLO	3.361	0,18	
33	P.NAC.CONSTIT-UNIR	2.423	0,13	
243	ESPACIO ABIERTO	2.193	0,12	
257	P.TERCER MILENIO	1.542	0,08	
152	DE LA GENERACION INTERMEDIA	1.359	0,07	
235	PODER AUTONOMO	1.261	0,07	

**Votos por Agrupación Política**

Porcentaje sobre total de Votos



<b>VOTOS AFIRMATIVOS</b>	<b>1.793.327</b>	<b>95,08 %</b>
<b>VOTOS EN BLANCO</b>	<b>48.900</b>	<b>2,59 %</b>
<b>VOTOS NULOS</b>	<b>43.828</b>	<b>2,32 %</b>

\* Incluye Residentes en el Exterior

**DIPUTADOS NACIONALES**



**CATAMARCA**

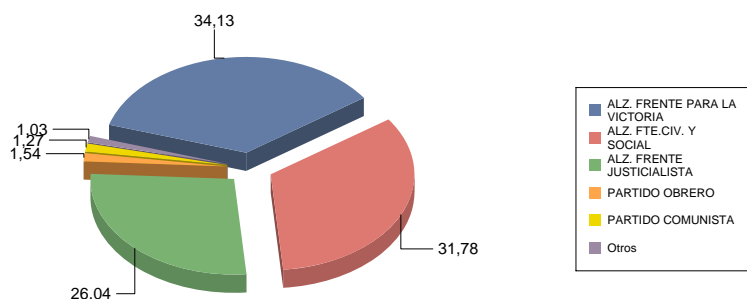
**TOTAL ELECTORES** 225.397    **VOTOS EMITIDOS:** 155.373    68,93 %

**CANTIDAD DE MESAS:** 710

<b>CODIGO</b>	<b>AGRUPACION POLITICA</b>	<b>VOTOS</b>	<b>%</b>	<b>CARGOS</b>
501	ALZ. FRENTE PARA LA VICTORIA	53.025	34,13	1
503	ALZ. FTE.CIV. Y SOCIAL	49.385	31,78	1
502	ALZ. FRENTE JUSTICIALISTA	40.455	26,04	1
14	PARTIDO OBRERO	2.399	1,54	
12	PARTIDO COMUNISTA	1.971	1,27	
22	PARTIDO HUMANISTA	1.602	1,03	

**Votos por Agrupación Política**

Porcentaje sobre total de Votos



<b>VOTOS AFIRMATIVOS</b>	<b>148.837</b>	<b>95,79 %</b>
<b>VOTOS EN BLANCO</b>	<b>3.693</b>	<b>2,38 %</b>
<b>VOTOS NULOS</b>	<b>2.843</b>	<b>1,83 %</b>

\* Incluye Residentes en el Exterior

**DIPUTADOS NACIONALES**



**CHACO**

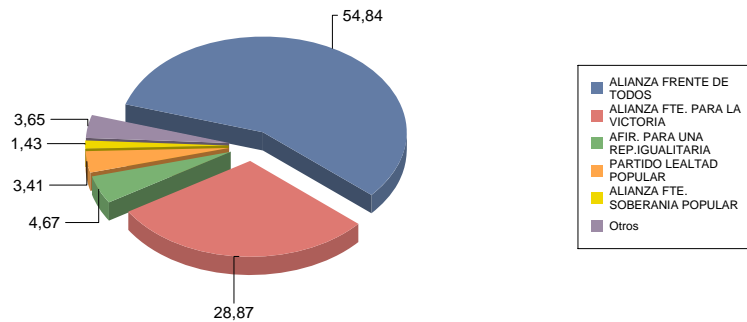
**TOTAL ELECTORES** 674.311    **VOTOS EMITIDOS:** 495.295    73,45 %

**CANTIDAD DE MESAS:** 1.660

<b>CODIGO</b>	<b>AGRUPACION POLITICA</b>	<b>VOTOS</b>	<b>%</b>	<b>CARGOS</b>
0501	ALIANZA FRENTE DE TODOS	271.597	54,84	3
0503	ALIANZA FTE. PARA LA VICTORIA	143.010	28,87	1
0047	AFIR. PARA UNA REP.IGUALITARIA	23.126	4,67	
0168	PARTIDO LEALTAD POPULAR	16.897	3,41	
0502	ALIANZA FTE. SOBERANIA POPULAR	7.069	1,43	
0033	PARTIDO NACIONALISTA CONST.	6.328	1,28	
0048	PARTIDO RECREAR PARA EL C.	4.258	0,86	
0014	PARTIDO OBRERO	3.572	0,72	
0166	PARTIDO CONVOCATORIA	2.885	0,58	
0167	PARTIDO NUEVA GENERACION	1.046	0,21	

**Votos por Agrupación Política**

Porcentaje sobre total de Votos



<b>VOTOS AFIRMATIVOS</b>	<b>479.788</b>	<b>96,87 %</b>
<b>VOTOS EN BLANCO</b>	<b>9.712</b>	<b>1,96 %</b>
<b>VOTOS NULOS</b>	<b>5.795</b>	<b>1,17 %</b>

\* Incluye Residentes en el Exterior

**DIPUTADOS NACIONALES**



**CHUBUT**

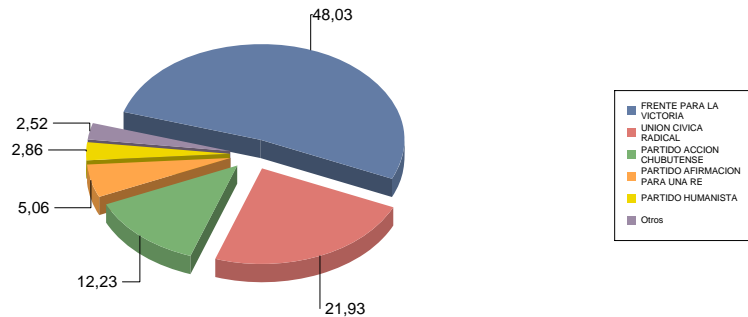
**TOTAL ELECTORES** 293.420    **VOTOS EMITIDOS:** 218.876    74,59 %

**CANTIDAD DE MESAS:** 861

<b>CODIGO</b>	<b>AGRUPACION POLITICA</b>	<b>VOTOS</b>	<b>%</b>	<b>CARGOS</b>
502	FRENTE PARA LA VICTORIA	105.123	48,03	2
3	UNION CIVICA RADICAL	48.000	21,93	
157	PARTIDO ACCION CHUBUTENSE	26.773	12,23	
47	PARTIDO AFIRMACION PARA UNA RE	11.084	5,06	
22	PARTIDO HUMANISTA	6.261	2,86	
153	SOC.AUTENTICO	4.121	1,88	
151	PARTIDO INDEP DEL CHUBUT	1.392	0,64	

**Votos por Agrupación Política**

Porcentaje sobre total de Votos



<b>VOTOS AFIRMATIVOS</b>	<b>202.754</b>	<b>92,63 %</b>
<b>VOTOS EN BLANCO</b>	<b>4.995</b>	<b>2,28 %</b>
<b>VOTOS NULOS</b>	<b>11.127</b>	<b>5,08 %</b>

\* Incluye Residentes en el Exterior

**DIPUTADOS NACIONALES**



**CORDOBA**

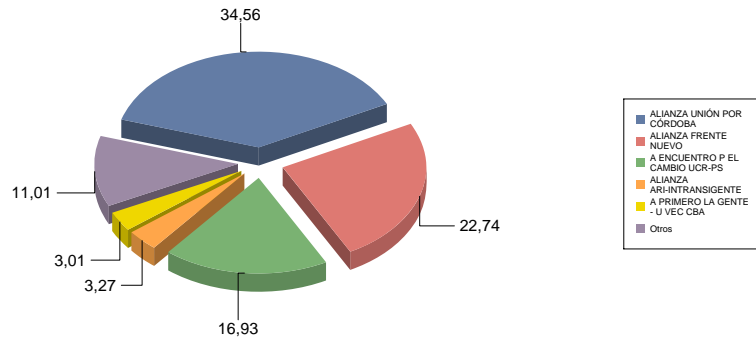
**TOTAL ELECTORES** 2.301.032    **VOTOS EMITIDOS:** 1.535.231    66,72 %

**CANTIDAD DE MESAS:** 5.937

<b>CODIGO</b>	<b>AGRUPACION POLITICA</b>	<b>VOTOS</b>	<b>%</b>	<b>CARGOS</b>
0504	ALIANZA UNIÓN POR CÓRDOBA	530.620	34,56	4
0501	ALIANZA FRENTE NUEVO	349.112	22,74	3
0507	A ENCUENTRO P EL CAMBIO UCR-PS	259.912	16,93	2
0506	ALIANZA ARI-INTRANSIGENTE	50.199	3,27	
0505	A PRIMERO LA GENTE - U VEC CBA	46.277	3,01	
0502	ALIANZA IZQUIERDA UNIDA	43.388	2,83	
0048	P RECREAR PARA EL CRECIMIENTO	25.417	1,66	
0045	P DE TRABAJADORES SOCIALISTAS	19.987	1,30	
0042	P POLÍTICA ABIERTA P INT. SOC.	18.576	1,21	
0014	PARTIDO OBRERO	18.078	1,18	
0022	PARTIDO HUMANISTA	17.805	1,16	
0503	ALIANZA DEMÓCRATA FEDERAL	13.991	0,91	
0001	MOV DE INTEGRAC. Y DESARROLLO	6.876	0,45	
0203	P MOVIMIENTO DE UNIDAD POPULAR	4.950	0,32	

**Votos por Agrupación Política**

Porcentaje sobre total de Votos



<b>VOTOS AFIRMATIVOS</b>	<b>1.405.188</b>	<b>91,53 %</b>
<b>VOTOS EN BLANCO</b>	<b>65.923</b>	<b>4,29 %</b>
<b>VOTOS NULOS</b>	<b>64.120</b>	<b>4,18 %</b>

\* Incluye Residentes en el Exterior

**DIPUTADOS NACIONALES**



**CORRIENTES**

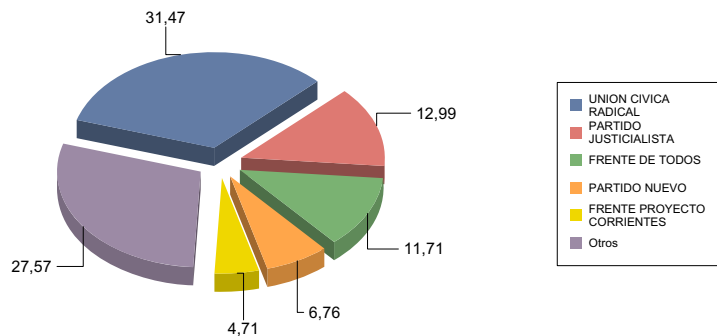
**TOTAL ELECTORES** 628.096    **VOTOS EMITIDOS:** 405.791    64,61 %

**CANTIDAD DE MESAS:** 1.573

<b>CODIGO</b>	<b>AGRUPACION POLITICA</b>	<b>VOTOS</b>	<b>%</b>
3	UNION CIVICA RADICAL	127.700	31,47
2	PARTIDO JUSTICIALISTA	52.710	12,99
509	FRENTE DE TODOS	47.511	11,71
165	PARTIDO NUEVO	27.426	6,76
508	FRENTE PROYECTO CORRIENTES	19.099	4,71
169	PARTIDO POPULAR	17.574	4,33
44	ACCION POR LA REPUBLICA	10.923	2,69
151	PARTIDO LIBERAL	10.589	2,61
40	CORRIENTE PATRIA LIBRE	9.597	2,37
54	PARTIDO DE LA VICTORIA	8.916	2,20
36	PARTIDO AUTONOMISTA	7.784	1,92
48	RECREAR P/ EL CRECIMIENTO	7.638	1,88
510	FRENTE UNIDOS POR CORRIENTES	6.713	1,65
170	CRECER CON TODOS	6.399	1,58
41	FRENTE GRANDE	6.138	1,51
47	AFIR. P/ UNA REP. IGUALITARIA	4.016	0,99
12	PARTIDO COMUNISTA	3.645	0,90
9	DEMOCRATA PROGRESISTA	2.843	0,70
5	DEMOCRATA CRISTIANO	2.228	0,55
19	CONSERVADOR POPULAR	1.734	0,43
156	PARTIDO ACCION TRANSFORMADORA	1.382	0,34
507	UNIDAD POPULAR CORRENTINA	887	0,22
171	FRENTE PARA EL CAMBIO	883	0,22
1	MOVIM DE INT. Y DESARROLLO	853	0,21
167	NUEVA DIRIGENCIA	689	0,17
6	PART. INTRANSIGENTE	427	0,11
50	PARTIDO SOCIALISTA	13	0,00

**Votos por Agrupación Política**

Porcentaje sobre total de Votos



<b>VOTOS AFIRMATIVOS</b>	<b>386.317</b>	<b>95,20 %</b>
<b>VOTOS EN BLANCO</b>	<b>13.559</b>	<b>3,34 %</b>
<b>VOTOS NULOS</b>	<b>5.915</b>	<b>1,46 %</b>

\* Incluye Residentes en el Exterior

**DIPUTADOS NACIONALES****ASIGNACIÓN DE CARGOS****CORRIENTES**

<b>CODIGO</b>	<b>AGRUPACION POLITICA</b>	<b>VOTOS</b>	<b>CARGOS</b>
0509	AL.FRENTE DE TODOS	281.082	3
0510	AL.FR.UNIDOS POR CORRIENTES	60.645	
0508	AL.FR.PROYECTO CORRIENTES	23.911	
0048	RECREAR PARA EL CRECIMIENTO	7.638	
0507	AL.UNIDAD POPULAR CORRENTINA	5.415	
0047	AFIRM.PARA UNA REP.IGUALITARIA	4.016	
0005	DEMOCRATA CRISTIANO	2.228	
0156	ACCION TRANSFORMADORA	1.382	

\* Incluye Residentes en el Exterior



**DIPUTADOS NACIONALES**



**ENTRE RIOS**

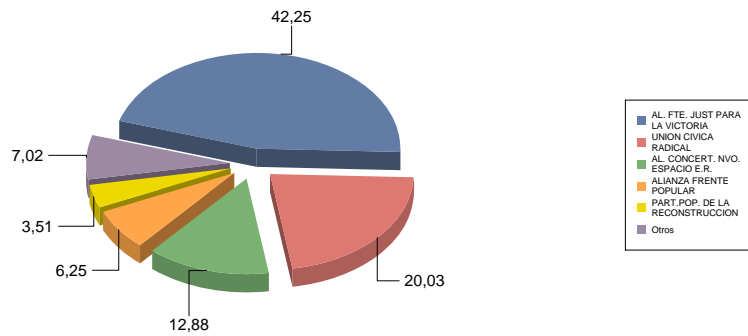
**TOTAL ELECTORES** 840.549      **VOTOS EMITIDOS:** 621.252      73,91 %

**CANTIDAD DE MESAS:** 2.582

<b>CODIGO</b>	<b>AGRUPACION POLITICA</b>	<b>VOTOS</b>	<b>%</b>	<b>CARGOS</b>
0503	AL. FTE. JUST PARA LA VICTORIA	262.479	42,25	3
0003	UNION CIVICA RADICAL	124.410	20,03	1
0502	AL. CONCERT. NVO. ESPACIO E.R.	80.019	12,88	1
0501	ALIANZA FRENTE POPULAR	38.799	6,25	
0051	PART.POP. DE LA RECONSTRUCCION	21.791	3,51	
0504	ALIANZA ENCUENTRO AMPLIO	17.308	2,79	
0022	PARTIDO HUMANISTA	16.484	2,65	
0038	MOV.SOC.DE LOS TRABAJADORES	9.807	1,58	

**Votos por Agrupación Política**

Porcentaje sobre total de Votos



<b>VOTOS AFIRMATIVOS</b>	<b>571.097</b>	<b>91,93 %</b>
<b>VOTOS EN BLANCO</b>	<b>22.557</b>	<b>3,63 %</b>
<b>VOTOS NULOS</b>	<b>27.598</b>	<b>4,44 %</b>

\* Incluye Residentes en el Exterior

**DIPUTADOS NACIONALES**

**FORMOSA**



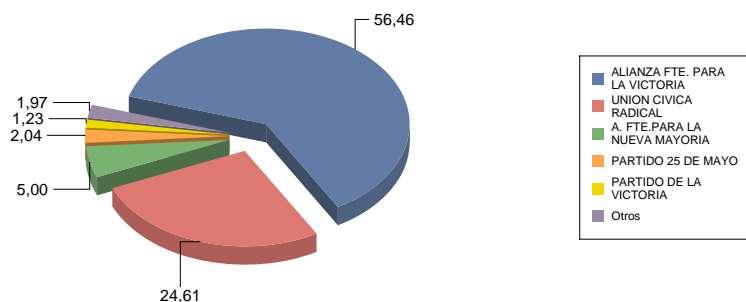
**TOTAL ELECTORES** 317.444    **VOTOS EMITIDOS:** 221.257    69,70 %

**CANTIDAD DE MESAS:** 937

<b>CODIGO</b>	<b>AGRUPACION POLITICA</b>	<b>VOTOS</b>	<b>%</b>	<b>CARGOS</b>
501	ALIANZA FTE. PARA LA VICTORIA	124.929	56,46	2
3	UNION CIVICA RADICAL	54.441	24,61	
502	A. FTE.PARA LA NUEVA MAYORIA	11.069	5,00	
198	PARTIDO 25 DE MAYO	4.508	2,04	
54	PARTIDO DE LA VICTORIA	2.731	1,23	
47	AFIRM.P/UNA REP.IGUALITARIA (A	2.266	1,02	
1	MOV.DE INTEGRAC. Y DESARROLLO	2.100	0,95	

**Votos por Agrupación Política**

Porcentaje sobre total de Votos



<b>VOTOS AFIRMATIVOS</b>	<b>202.044</b>	<b>91,32 %</b>
<b>VOTOS EN BLANCO</b>	<b>15.961</b>	<b>7,21 %</b>
<b>VOTOS NULOS</b>	<b>3.252</b>	<b>1,47 %</b>

\* Incluye Residentes en el Exterior

**DIPUTADOS NACIONALES**



**JUJUY**

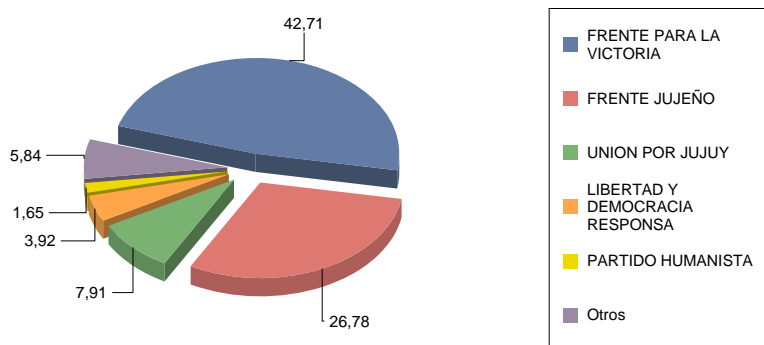
**TOTAL ELECTORES** 387.121    **VOTOS EMITIDOS:** 280.407    72,43 %

**CANTIDAD DE MESAS:** 1.149

<b>CODIGO</b>	<b>AGRUPACION POLITICA</b>	<b>VOTOS</b>	<b>%</b>	<b>CARGOS</b>
0502	FRENTE PARA LA VICTORIA	119.775	42,71	2
0503	FRENTE JUJEÑO	75.102	26,78	1
0501	UNION POR JUJUY	22.184	7,91	
0192	LIBERTAD Y DEMOCRACIA RESPONSA	10.979	3,92	
0022	PARTIDO HUMANISTA	4.625	1,65	
0014	PARTIDO OBRERO	4.557	1,63	
0038	MOV. SOCIAL. DE LOS TRABAJADOR	3.867	1,38	
0012	PARTIDO COMUNISTA	2.852	1,02	
0045	PART. DE LOS TRAB. SOCIALISTAS	2.615	0,93	
0190	PARTIDO NUEVA DIRIGENCIA	2.489	0,89	

**Votos por Agrupación Política**

Porcentaje sobre total de Votos



<b>VOTOS AFIRMATIVOS</b>	<b>249.045</b>	<b>88,82 %</b>
<b>VOTOS EN BLANCO</b>	<b>26.268</b>	<b>9,37 %</b>
<b>VOTOS NULOS</b>	<b>5.094</b>	<b>1,82 %</b>

\* Incluye Residentes en el Exterior

**DIPUTADOS NACIONALES**



**LA PAMPA**

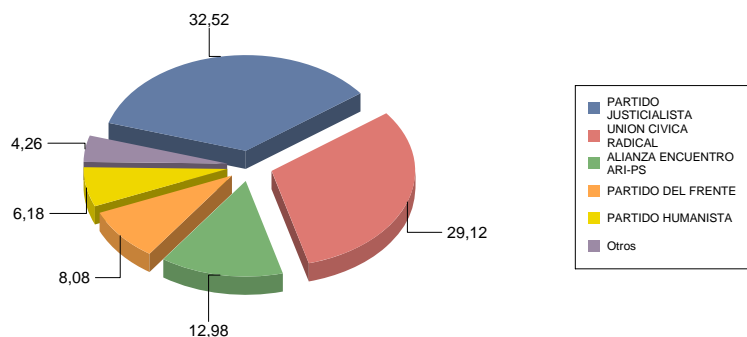
**TOTAL ELECTORES** 228.629    **VOTOS EMITIDOS:** 172.649    75,51 %

**CANTIDAD DE MESAS:** 688

<b>CODIGO</b>	<b>AGRUPACION POLITICA</b>	<b>VOTOS</b>	<b>%</b>	<b>CARGOS</b>
0002	PARTIDO JUSTICIALISTA	56.138	32,52	2
0003	UNION CIVICA RADICAL	50.276	29,12	1
0502	ALIANZA ENCUENTRO ARI-PS	22.412	12,98	
0182	PARTIDO DEL FRENTE	13.944	8,08	
0022	PARTIDO HUMANISTA	10.663	6,18	
0048	RECREAR PARA EL CRECIMIENTO	7.355	4,26	

**Votos por Agrupación Política**

Porcentaje sobre total de Votos



<b>VOTOS AFIRMATIVOS</b>	<b>160.788</b>	<b>93,13 %</b>
<b>VOTOS EN BLANCO</b>	<b>4.980</b>	<b>2,88 %</b>
<b>VOTOS NULOS</b>	<b>6.881</b>	<b>3,99 %</b>

\* Incluye Residentes en el Exterior

**DIPUTADOS NACIONALES**



**LA RIOJA**

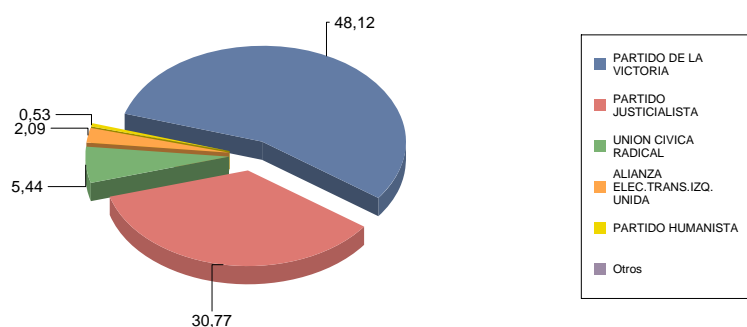
**TOTAL ELECTORES** 199.945    **VOTOS EMITIDOS:** 157.270    78,66 %

**CANTIDAD DE MESAS:** 659

<b>CODIGO</b>	<b>AGRUPACION POLITICA</b>	<b>VOTOS</b>	<b>%</b>	<b>CARGOS</b>
54	PARTIDO DE LA VICTORIA	75.679	48,12	1
2	PARTIDO JUSTICIALISTA	48.388	30,77	1
3	UNION CIVICA RADICAL	8.549	5,44	
502	ALIANZA ELEC.TRANS.IZQ. UNIDA	3.288	2,09	
22	PARTIDO HUMANISTA	827	0,53	

**Votos por Agrupación Política**

Porcentaje sobre total de Votos



<b>VOTOS AFIRMATIVOS</b>	<b>136.731</b>	<b>86,94 %</b>
<b>VOTOS EN BLANCO</b>	<b>18.086</b>	<b>11,50 %</b>
<b>VOTOS NULOS</b>	<b>2.453</b>	<b>1,56 %</b>

\* Incluye Residentes en el Exterior

**DIPUTADOS NACIONALES**



**MENDOZA**

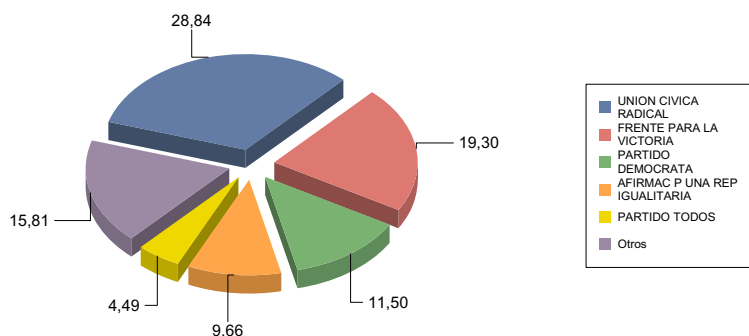
**TOTAL ELECTORES** 1.092.825    **VOTOS EMITIDOS:** 814.044    74,49 %

**CANTIDAD DE MESAS:** 2.667

<b>CODIGO</b>	<b>AGRUPACION POLITICA</b>	<b>VOTOS</b>	<b>%</b>
0003	UNION CIVICA RADICAL	234.736	28,84
0502	FRENTE PARA LA VICTORIA	157.151	19,30
0151	PARTIDO DEMOCRATA	93.594	11,50
0047	AFIRMAC P UNA REP IGUALITARIA	78.606	9,66
0182	PARTIDO TODOS	36.536	4,49
0008	PARTIDO FEDERAL	25.019	3,07
0048	RECREAR PARA EL CRECIMIENTO	20.615	2,53
0006	PARTIDO INTRANSIGENTE	15.412	1,89
0052	PARTIDO UNION Y LIBERTAD	13.967	1,72
0167	PARTIDO POLO SOCIAL	9.863	1,21
0050	PARTIDO SOCIALISTA	9.073	1,11
0022	PARTIDO HUMANISTA	8.428	1,04
0164	P FREN D INTE SOC P CAMB EN LI	7.089	0,87
0183	PARTIDO DEL OBRERO	6.971	0,86
0181	JUNTOS POR MENDOZA	6.954	0,85
0174	MOV.POR EL SOCIALISMO Y EL TRA	5.340	0,66

**Votos por Agrupación Política**

Porcentaje sobre total de Votos



<b>VOTOS AFIRMATIVOS</b>	<b>729.354</b>	<b>89,60 %</b>
<b>VOTOS EN BLANCO</b>	<b>41.821</b>	<b>5,14 %</b>
<b>VOTOS NULOS</b>	<b>42.869</b>	<b>5,27 %</b>

\* Incluye Residentes en el Exterior

---

**DIPUTADOS NACIONALES****ASIGNACIÓN DE CARGOS****MENDOZA**

<b>AGRUPACION POLITICA</b>	<b>VOTOS</b>	<b>CARGOS</b>
UCR/PI/FISCAL	257.237	2
F.VICTORIA/POLO S./FEDERAL	192.033	2
PD/RECREAR	114.209	1
ARI	78.606	
P.TODOS	36.536	
PUL	13.967	
P.SOCIALISTA	9.073	
P.HUMANISTA	8.428	
P.OBRERO	6.971	
JUNTOS POR MENDOZA	6.954	
MOV.POR EL SOCIALISMO	5.340	

\* Incluye Residentes en el Exterior

**DIPUTADOS NACIONALES**



**MISIONES**

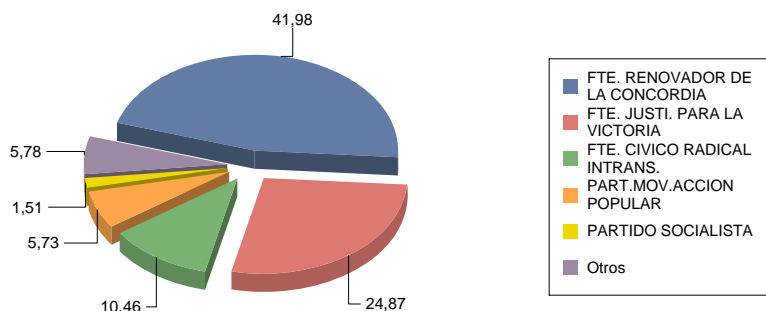
**TOTAL ELECTORES** 631.553    **VOTOS EMITIDOS:** 453.641    71,83 %

**CANTIDAD DE MESAS:** 1.523

<b>CODIGO</b>	<b>AGRUPACION POLITICA</b>	<b>VOTOS</b>	<b>%</b>	<b>CARGOS</b>
502	FTE. RENOVADOR DE LA CONCORDIA	190.423	41,98	2
504	FTE. JUSTI. PARA LA VICTORIA	112.826	24,87	1
501	FTE. CIVICO RADICAL INTRANS.	47.472	10,46	
154	PART.MOV.ACCION POPULAR	26.002	5,73	
50	PARTIDO SOCIALISTA	6.848	1,51	
1	MOV.INTEGRACION Y DESARROLLO	6.542	1,44	
41	PARTIDO FRENTE GRANDE	6.454	1,42	
505	FTE. UNIDAD PARA EL CAMBIO	5.810	1,28	
47	AFIRM.REPUBLICA IGUALITARIA	4.237	0,93	
12	PARTIDO COMUNISTA	3.176	0,70	

**Votos por Agrupación Política**

Porcentaje sobre total de Votos



<b>VOTOS AFIRMATIVOS</b>	<b>409.790</b>	<b>90,33 %</b>
<b>VOTOS EN BLANCO</b>	<b>36.105</b>	<b>7,96 %</b>
<b>VOTOS NULOS</b>	<b>7.746</b>	<b>1,71 %</b>

\* Incluye Residentes en el Exterior



**DIPUTADOS NACIONALES**



**NEUQUEN**

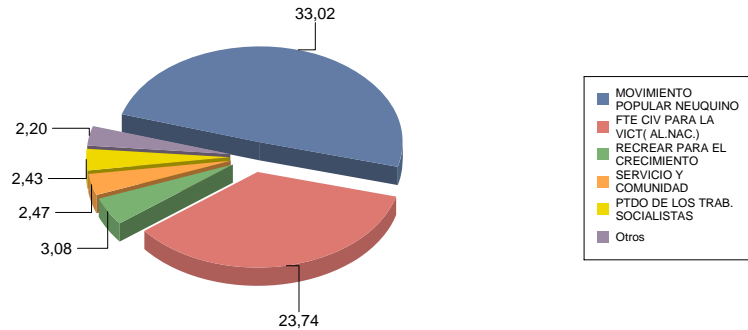
**TOTAL ELECTORES** 343.474    **VOTOS EMITIDOS:** 262.271    76,36 %

**CANTIDAD DE MESAS:** 1.104

<b>CODIGO</b>	<b>AGRUPACION POLITICA</b>	<b>VOTOS</b>	<b>%</b>	<b>CARGOS</b>
0151	MOVIMIENTO POPULAR NEUQUINO	86.610	33,02	2
0501	FTE CIV PARA LA VICT( AL.NAC.)	62.262	23,74	1
0048	RECREAR PARA EL CRECIMIENTO	8.075	3,08	
0164	SERVICIO Y COMUNIDAD	6.479	2,47	
0045	PTDO DE LOS TRAB. SOCIALISTAS	6.374	2,43	
0155	PARTIDO HUMANISTA ECOLOGISTA	5.780	2,20	

**Votos por Agrupación Política**

Porcentaje sobre total de Votos



<b>VOTOS AFIRMATIVOS</b>	<b>175.580</b>	<b>66,95 %</b>
<b>VOTOS EN BLANCO</b>	<b>78.184</b>	<b>29,81 %</b>
<b>VOTOS NULOS</b>	<b>8.507</b>	<b>3,24 %</b>

\* Incluye Residentes en el Exterior

**DIPUTADOS NACIONALES**



**RIO NEGRO**

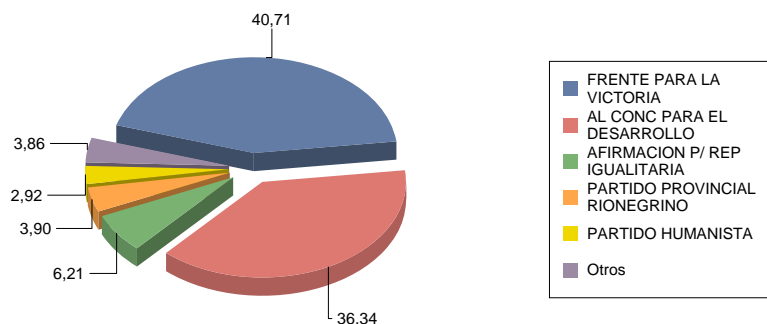
**TOTAL ELECTORES** 369.453    **VOTOS EMITIDOS:** 273.576    74,05 %

**CANTIDAD DE MESAS:** 1.039

<b>CODIGO</b>	<b>AGRUPACION POLITICA</b>	<b>VOTOS</b>	<b>%</b>	<b>CARGOS</b>
0501	FRENTE PARA LA VICTORIA	111.376	40,71	1
0502	AL CONC PARA EL DESARROLLO	99.413	36,34	1
0047	AFIRMACION P/ REP IGUALITARIA	16.977	6,21	
0151	PARTIDO PROVINCIAL RIONEGRINO	10.675	3,90	
0022	PARTIDO HUMANISTA	7.979	2,92	
0503	FRENTE AMPLIO	5.783	2,11	
0014	PARTIDO OBRERO	4.786	1,75	

**Votos por Agrupación Política**

Porcentaje sobre total de Votos



<b>VOTOS AFIRMATIVOS</b>	<b>256.989</b>	<b>93,94 %</b>
<b>VOTOS EN BLANCO</b>	<b>5.906</b>	<b>2,16 %</b>
<b>VOTOS NULOS</b>	<b>10.681</b>	<b>3,90 %</b>

\* Incluye Residentes en el Exterior

**DIPUTADOS NACIONALES**



**SALTA**

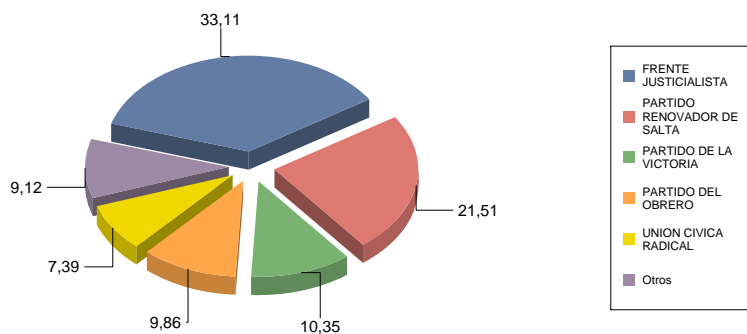
**TOTAL ELECTORES** 702.484    **VOTOS EMITIDOS:** 468.117    66,64 %

**CANTIDAD DE MESAS:** 1.970

<b>CODIGO</b>	<b>AGRUPACION POLITICA</b>	<b>VOTOS</b>	<b>%</b>	<b>CARGOS</b>
502	FRENTE JUSTICIALISTA	154.974	33,11	2
152	PARTIDO RENOVADOR DE SALTA	100.686	21,51	1
54	PARTIDO DE LA VICTORIA	48.468	10,35	
189	PARTIDO DEL OBRERO	46.169	9,86	
3	UNION CIVICA RADICAL	34.581	7,39	
1	MOV. INTEGR. Y DESARROLLO	10.352	2,21	
41	PARTIDO FRENTE GRANDE	6.122	1,31	
5	PARTIDO DEMOCRATA CRISTIANO	5.643	1,21	
22	PARTIDO HUMANISTA	5.561	1,19	
178	MOVIMIENTO POPULAR SALTEÑO	5.153	1,10	
501	IZQUIERDA UNIDA	4.836	1,03	
174	UNION POPULAR	2.181	0,47	
193	PARTIDO VECINOS UNIDOS	1.949	0,42	
19	PARTIDO CONSERVADOR POPULAR	877	0,19	

**Votos por Agrupación Política**

Porcentaje sobre total de Votos



<b>VOTOS AFIRMATIVOS</b>	<b>427.552</b>	<b>91,33 %</b>
<b>VOTOS EN BLANCO</b>	<b>32.961</b>	<b>7,04 %</b>
<b>VOTOS NULOS</b>	<b>7.604</b>	<b>1,62 %</b>

\* Incluye Residentes en el Exterior

**DIPUTADOS NACIONALES**



**SAN JUAN**

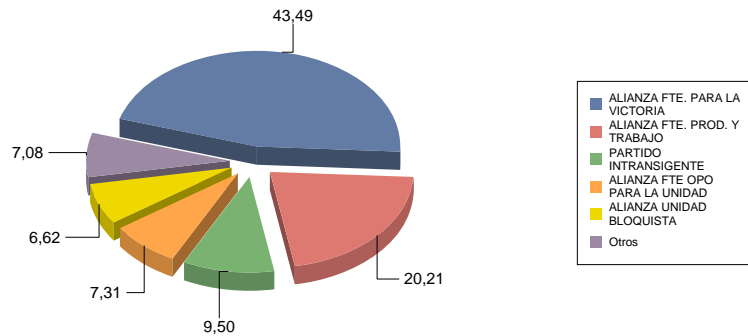
**TOTAL ELECTORES** 419.015      **VOTOS EMITIDOS:** 300.217      71,65 %

**CANTIDAD DE MESAS:** 1.377

<b>CODIGO</b>	<b>AGRUPACION POLITICA</b>	<b>VOTOS</b>	<b>%</b>	<b>CARGOS</b>
502	ALIANZA FTE. PARA LA VICTORIA	130.566	43,49	2
503	ALIANZA FTE. PROD. Y TRABAJO	60.677	20,21	1
6	PARTIDO INTRANSIGENTE	28.528	9,50	
501	ALIANZA FTE OPO PARA LA UNIDAD	21.948	7,31	
504	ALIANZA UNIDAD BLOQUISTA	19.866	6,62	
168	PARTIDO DIGNIDAD CIUDADANA	7.367	2,45	
3	PARTIDO UNION CIVICA RADICAL	5.877	1,96	
505	ALIANZA IZQUIERDA UNIDA	3.691	1,23	
47	PARTIDO AFIR.PARA UNA REP.IGUA	2.477	0,83	
52	PARTIDO UNION Y LIBERTAD	1.850	0,62	

**Votos por Agrupación Política**

Porcentaje sobre total de Votos



<b>VOTOS AFIRMATIVOS</b>	<b>282.847</b>	<b>94,21 %</b>
<b>VOTOS EN BLANCO</b>	<b>12.438</b>	<b>4,14 %</b>
<b>VOTOS NULOS</b>	<b>4.932</b>	<b>1,64 %</b>

\* Incluye Residentes en el Exterior

**DIPUTADOS NACIONALES**



**SAN LUIS**

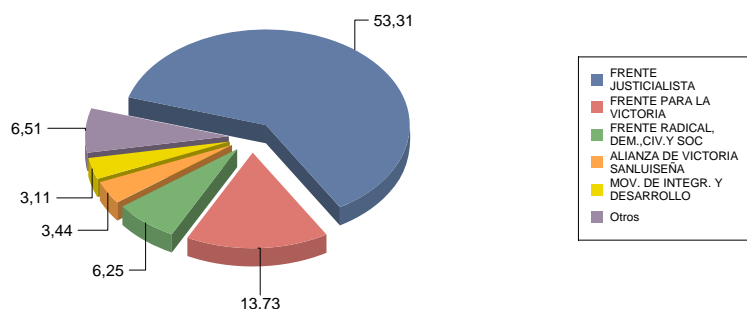
**TOTAL ELECTORES** 273.388    **VOTOS EMITIDOS:** 198.379    72,56 %

**CANTIDAD DE MESAS:** 833

<b>CODIGO</b>	<b>AGRUPACION POLITICA</b>	<b>VOTOS</b>	<b>%</b>	<b>CARGOS</b>
502	FRENTE JUSTICIALISTA	105.765	53,31	3
503	FRENTE PARA LA VICTORIA	27.234	13,73	
504	FRENTE RADICAL, DEM., CIV. Y SOC	12.406	6,25	
501	ALIANZA DE VICTORIA SANLUISEÑA	6.818	3,44	
1	MOV. DE INTEGR. Y DESARROLLO	6.160	3,11	
505	UNIDAD POPULAR	3.727	1,88	
185	PARTIDO LIBRE EN MOVIMIENTO	2.700	1,36	
50	PARTIDO SOCIALISTA	2.612	1,32	
191	PARTIDO NUEVA GENERACIÓN	2.315	1,17	
38	MOV SOCIALISTA DE TRABAJADORES	912	0,46	
37	MOV. POR DIGNIDAD E INDEPEND.	647	0,33	

**Votos por Agrupación Política**

Porcentaje sobre total de Votos



<b>VOTOS AFIRMATIVOS</b>	<b>171.296</b>	<b>86,35 %</b>
<b>VOTOS EN BLANCO</b>	<b>25.274</b>	<b>12,74 %</b>
<b>VOTOS NULOS</b>	<b>1.809</b>	<b>0,91 %</b>

\* Incluye Residentes en el Exterior

**DIPUTADOS NACIONALES**



**SANTA CRUZ**

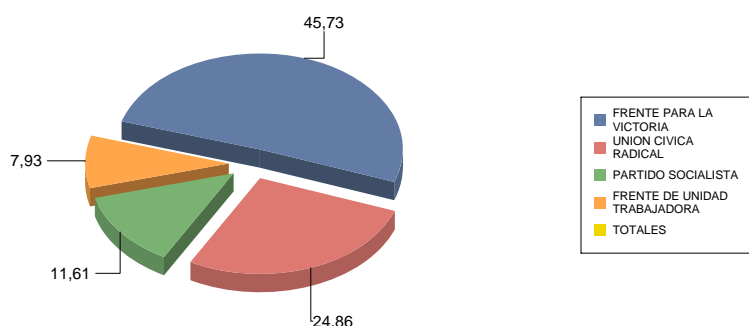
**TOTAL ELECTORES** 145.438    **VOTOS EMITIDOS:** 106.598    73,29 %

**CANTIDAD DE MESAS:** 529

<b>CODIGO</b>	<b>AGRUPACION POLITICA</b>	<b>VOTOS</b>	<b>%</b>	<b>CARGOS</b>
4	FRENTE PARA LA VICTORIA	48.744	45,73	2
1	UNION CIVICA RADICAL	26.498	24,86	1
2	PARTIDO SOCIALISTA	12.378	11,61	
3	FRENTE DE UNIDAD TRABAJADORA	8.451	7,93	

**Votos por Agrupación Política**

Porcentaje sobre total de Votos



<b>VOTOS AFIRMATIVOS</b>	<b>96.071</b>	<b>90,12 %</b>
<b>VOTOS EN BLANCO</b>	<b>6.459</b>	<b>6,06 %</b>
<b>VOTOS NULOS</b>	<b>4.068</b>	<b>3,82 %</b>

\* Incluye Residentes en el Exterior

**DIPUTADOS NACIONALES**



**SANTA FE**

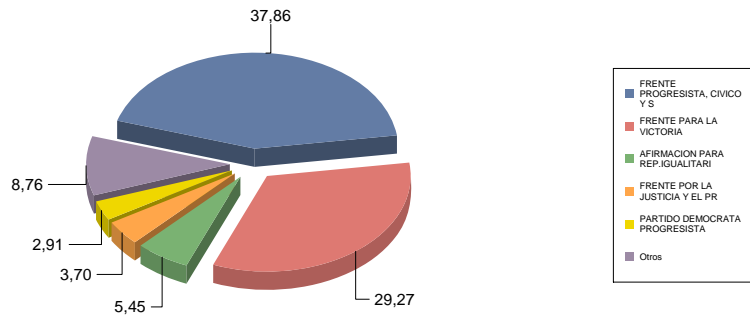
**TOTAL ELECTORES** 2.260.909    **VOTOS EMITIDOS:** 1.672.601    73,98 %

**CANTIDAD DE MESAS:** 5.597

<b>CODIGO</b>	<b>AGRUPACION POLITICA</b>	<b>VOTOS</b>	<b>%</b>	<b>CARGOS</b>
0506	FRENTE PROGRESISTA, CIVICO Y S	633.203	37,86	5
0503	FRENTE PARA LA VICTORIA	489.584	29,27	4
0047	AFIRMACION PARA REP.IGUALITARI	91.097	5,45	
0502	FRENTE POR LA JUSTICIA Y EL PR	61.803	3,70	
0009	PARTIDO DEMOCRATA PROGRESISTA	48.731	2,91	
0504	FRENTE POPULAR	26.572	1,59	
0507	PROPUESTA REPUBLICANA	24.590	1,47	
0037	MOV. POR LA DIGNIDAD Y LA IND.	18.801	1,12	
0505	ALIANZA IZQUIERDA UNIDA	16.916	1,01	
0022	PARTIDO HUMANISTA	11.100	0,66	
0014	PARTIDO OBRERO	9.655	0,58	
0030	PARTIDO SOCIALISTA AUTENTICO	8.115	0,49	
0174	FREN.AGRUP. POL.AUTOCONVOCADAS	6.656	0,40	
0045	P.DE LOS TRABAJ.SOCIALISTAS	4.950	0,30	
0051	PART.POP. DE LA RECONSTRUCCION	4.804	0,29	
0042	POL.ABIERTA P.INT. SOCIAL	4.797	0,29	
0036	PARTIDO AUTONOMISTA	3.344	0,20	
0155	FRENTE EMANCIPADOR	3.140	0,19	
0172	PART. DE PARTICIPACION POPULAR	3.107	0,19	

**Votos por Agrupación Política**

Porcentaje sobre total de Votos



<b>VOTOS AFIRMATIVOS</b>	<b>1.470.965</b>	<b>87,94 %</b>
<b>VOTOS EN BLANCO</b>	<b>148.633</b>	<b>8,89 %</b>
<b>VOTOS NULOS</b>	<b>53.003</b>	<b>3,17 %</b>

\* Incluye Residentes en el Exterior

**DIPUTADOS NACIONALES**



**SANTIAGO DEL ESTERO**

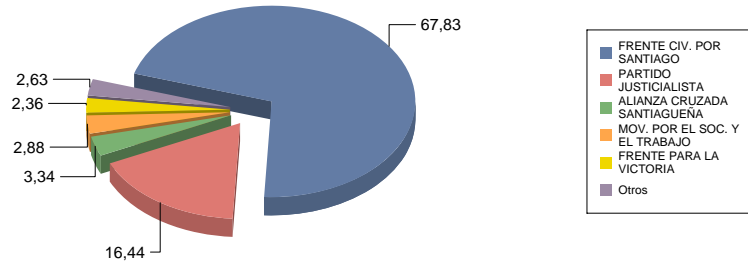
**TOTAL ELECTORES** 532.776    **VOTOS EMITIDOS:** 276.085    51,82 %

**CANTIDAD DE MESAS:** 1.452

<b>CODIGO</b>	<b>AGRUPACION POLITICA</b>	<b>VOTOS</b>	<b>%</b>	<b>CARGOS</b>
0502	FRENTE CIV. POR SANTIAGO	187.268	67,83	3
0002	PARTIDO JUSTICIALISTA	45.394	16,44	
0503	ALIANZA CRUZADA SANTIAGUEÑA	9.224	3,34	
0176	MOV. POR EL SOC. Y EL TRABAJO	7.943	2,88	
0501	FRENTE PARA LA VICTORIA	6.507	2,36	
0504	FRENTE MULTISECTORIAL	4.223	1,53	
0014	PARTIDO OBRERO	3.030	1,10	

**Votos por Agrupación Política**

Porcentaje sobre total de Votos



<b>VOTOS AFIRMATIVOS</b>	<b>263.589</b>	<b>95,47 %</b>
<b>VOTOS EN BLANCO</b>	<b>7.089</b>	<b>2,57 %</b>
<b>VOTOS NULOS</b>	<b>5.407</b>	<b>1,96 %</b>

\* Incluye Residentes en el Exterior



**DIPUTADOS NACIONALES**



**TIERRA DEL FUEGO**

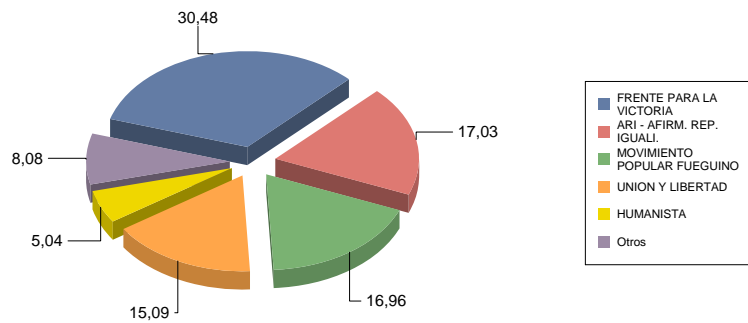
**TOTAL ELECTORES** 77.065      **VOTOS EMITIDOS:** 55.700      72,28 %

**CANTIDAD DE MESAS:** 216

<b>CODIGO</b>	<b>AGRUPACION POLITICA</b>	<b>VOTOS</b>	<b>%</b>	<b>CARGOS</b>
0502	FRENTE PARA LA VICTORIA	16.978	30,48	1
0047	ARI - AFIRM. REP. IGUALI.	9.487	17,03	1
0154	MOVIMIENTO POPULAR FUEGUINO	9.447	16,96	
0052	UNION Y LIBERTAD	8.407	15,09	
0022	HUMANISTA	2.808	5,04	
0167	PARTIDO FEDERAL FUEGUINO	1.993	3,58	
0050	PARTIDO SOCIALISTA	1.801	3,23	
0174	PARTIDO UNIDAD FEDERALISTA	704	1,26	

**Votos por Agrupación Política**

Porcentaje sobre total de Votos



<b>VOTOS AFIRMATIVOS</b>	<b>51.625</b>	<b>92,68 %</b>
<b>VOTOS EN BLANCO</b>	<b>915</b>	<b>1,64 %</b>
<b>VOTOS NULOS</b>	<b>3.160</b>	<b>5,67 %</b>

\* Incluye Residentes en el Exterior

**DIPUTADOS NACIONALES**



**TUCUMAN**

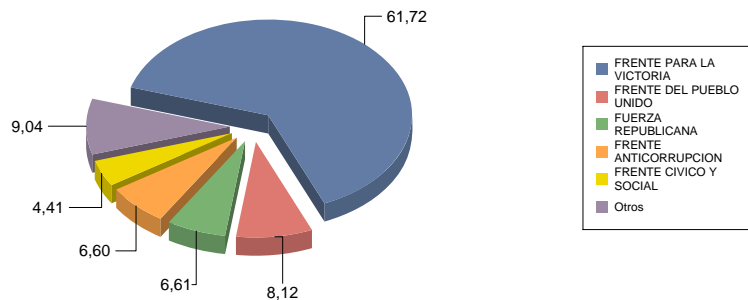
**TOTAL ELECTORES** 898.176    **VOTOS EMITIDOS:** 619.580    68,98 %

**CANTIDAD DE MESAS:** 2.492

<b>CODIGO</b>	<b>AGRUPACION POLITICA</b>	<b>VOTOS</b>	<b>%</b>	<b>CARGOS</b>
0501	FRENTE PARA LA VICTORIA	382.426	61,72	4
0170	FRENTE DEL PUEBLO UNIDO	50.302	8,12	
0181	FUERZA REPUBLICANA	40.982	6,61	
0504	FRENTE ANTICORRUPCION	40.922	6,60	
0502	FRENTE CIVICO Y SOCIAL	27.322	4,41	
0048	RECREAR PARA EL CRECIMIENTO	20.057	3,24	
0503	ACUERDO SOC PARA LA INCLUSION	12.589	2,03	
0180	CIUDADANOS INDEPENDIENTES	6.218	1,00	
0014	PARTIDO OBRERO	5.062	0,82	
0022	HUMANISTA	4.430	0,72	
0178	IZQUIERDA UNIDA	3.712	0,60	
0155	DEFENSA PROV. BANDERA BCA	1.569	0,25	
0162	DE LA INDEPENDENCIA	1.386	0,22	
0157	ACCION PROVINCIANA	975	0,16	

**Votos por Agrupación Política**

Porcentaje sobre total de Votos



<b>VOTOS AFIRMATIVOS</b>	<b>597.952</b>	<b>96,51 %</b>
<b>VOTOS EN BLANCO</b>	<b>7.848</b>	<b>1,27 %</b>
<b>VOTOS NULOS</b>	<b>13.780</b>	<b>2,22 %</b>

\* Incluye Residentes en el Exterior