

First Aid

Topic Specific Languages – I
Health - 4

Copyright © 2009 Jishnu Shankar

Credited downloads allowed for non-commercial purposes



Credits and References

Authentic Materials presented with permission from:

Name	Source
Hindustan	Hindustan e-paper - http://epaper.hindustainik.com/Default.aspx
Nai Dunia	Leading National Hindi Daily, published from Delhi and other major cities of India - http://epaper.naidunia.com/epapermain.aspx
References	
Verma, Sheela.	2002. Intermediate Level Hindi. New Delhi: Manohar.
Jain, Usha.	2007. Advanced Hindi Grammar. Berkeley: University of California.

Instructions

1. क्या आप समझ सकते हैं कि यह विज्ञापन किस चीज़ के बारे में हैं?
2. इस चीज़ के बारे में क्या-क्या कहा जा रहा है?
3. क्या इस विज्ञापन के आधार पर आप ऐसी ही किसी चीज़ के लिये अपना विज्ञापन बना सकते हैं?

स्वास्थ्य निर्देश - 4

प्राथमिक उपचार First Aid



श्रीमती शीला दीक्षित
माननीया मुख्यमंत्री, दिल्ली

आपदा
(भूकम्प, आग, सड़क
दुर्घटना, इमारत
गिरना) किसी भी
समय और कहीं
भी हो सकती है



डा० योगानन्द शास्त्री
माननीय स्वास्थ्य मंत्री, दिल्ली

✓ क्या करें

- यथाशीघ्र सहायता प्राप्त करें और धैर्य से काम करें।
- जीवन रक्षा के मूलभूत उपायों को सीखें।
- याद रखें एक-एक पल कीमती होता है, शीघ्रतापूर्वक काम करें।
- घायलों से बातचीत कर उन्हें सांत्वना दें।
- प्राथमिक उपचार किट अपने पास रखें।

✗ क्या न करें

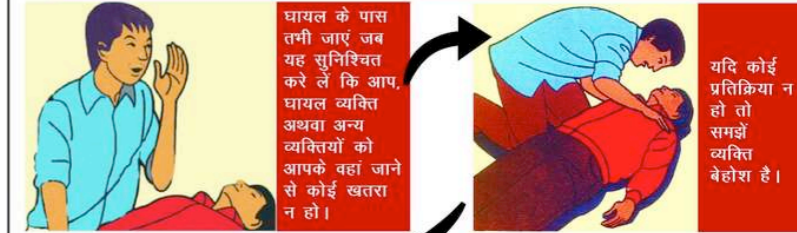
- दुर्घटनास्थल पर खतरे का अनुमान किए बिना घायल के पास न जाएं।
- गंभीर रूप से घायल व्यक्तियों की छोटी चोटों के उपचार में मूल्यवान समय नष्ट करके उन्हें अस्पताल पहुँचाने में देरी न करें।
- सुरक्षा की दृष्टि से जरूरी न होने पर घायल को स्थानांतरित न करें।
- घायल को कभी अकेला न छोड़ें।
- घायल को खाने-पीने के लिए तत्काल कुछ न दें।

किसी घायल/मूर्छित व्यक्ति की मदद कैसे करें . . .

प्राथमिक उपचार की समझ और जानकारी से जीवन को बचाया जा सकता है।

क्या कोई खतरा है?

पहले घायल व्यक्ति की प्रतिक्रिया देखें।



घायल के हालत में सुधार होने अथवा डाक्टरी सहायता पहुंचने तक इस प्रक्रिया को जारी रखें।

अति महत्वपूर्ण:

यदि आपको घायल व्यक्ति के रीढ़ की हड्डी या सिर में चोट है का संदेह लगे तो एक प्रशिक्षित और जानकार व्यक्ति की देख-रेख के बिना घायल को स्थानांतरित करना खतरनाक है।

हमेशा प्राथमिक उपचार बॉक्स अपने घर, सार्वजनिक/निजी वाहन में और कार्यस्थलों पर अवश्य रखें।

मूलभूत प्राथमिक चिकित्सा वस्तुएं: एडहेसिव टेप (जैसे कि माइक्रोपोर), दो क्रेप रोलर बैंडेज, तीन मध्यम और तीन बड़े आकार की स्टर्लाइज्ड पट्टियाँ, दो स्टर्लाइज्ड गॉज पैड, दो ट्यूबुलर बैंडेज, एक स्टर्लाइज्ड आई पैड, दो ट्रेंगुलर बैंडेज, कॉटन बुल (केवल पैडिंग के लिए), कॉटन बड्स, डिस्पोजेबल गलक्स/टंग झिपेसर, ट्वीजर, आई बाथ बाउल, राउंड इन्डेड सिज़र्स, सेपटी पिन और पॉकिट मास्क।

जीवन रक्षा के मूलभूत उपायों को सीखें और एक जिम्मेदार नागरिक बनें।

जनहित में जारी—

आपदा प्रबंधन प्रकोष्ठ
स्वास्थ्य सेवा निदेशालय

राष्ट्रीय राजधानी क्षेत्र, दिल्ली सरकार

एफ-17, कडकडूमा, दिल्ली-110032 फोन नं.: 22393512





श्रीमती शीला दीक्षित
माननीया मुख्यमंत्री, दिल्ली

आपदा

(भूकम्प, आग, सड़क
दुर्घटना, इमारत
गिरना) किसी भी
समय और कहीं
भी हो सकती है



डा० योगानन्द शास्त्री
माननीय स्वास्थ्य मंत्री, दिल्ली

माननीय : respected (m)

माननीया : respected (f)

मुख्यमंत्री : chief minister

स्वास्थ्य : health

मंत्री : minister

आपदा : disaster

भूकम्प : earthquake

आग : fire

सड़क : road

दुर्घटना : accident

इमारत : building

गिरना : to fall

किसी : any

समय : time

स्वास्थ्य निर्देश - 4

✓ क्या करें

- यथाशीघ्र सहायता प्राप्त करें और धैर्य से काम करें।
- जीवन रक्षा के मूलभूत उपायों को सीखें।
- याद रखें एक-एक पल कीमती होता है, शीघ्रतापूर्वक काम करें।
- घायलों से बातचीत कर उन्हें सांत्वना दें।
- प्राथमिक उपचार किट अपने पास रखें।

यथाशीघ्र : as soon as possible

सहायता : help

प्राप्त करना : to get

धैर्य : courage

जीवन : life

रक्षा : protection

मूलभूत : basic

उपाय : solution

पल : moment

कीमती : precious

शीघ्रतापूर्वक : quickly

घायल : wounded

बातचीत : conversation

सांत्वना : consolation

प्राथमिक : primary/first

उपचार : treatment / aid

किट : kit

स्वास्थ्य निर्देश - 4

✘ क्या न करें

- दुर्घटनास्थल पर खतरे का अनुमान किए बिना घायल के पास न जाएं।
- गंभीर रूप से घायल व्यक्तियों की छोटी चोटों के उपचार में मूल्यवान समय नष्ट करके उन्हें अस्पताल पहुँचाने में देरी न करें।
- सुरक्षा की दृष्टि से जरूरी न होने पर घायल को स्थानांतरित न करें।
- घायल को कभी अकेला न छोड़ें।
- घायल को खाने-पीने के लिए तत्काल कुछ न दें।

दुर्घटनास्थल : site of accident

खतरा : danger

अनुमान : estimate

गंभीर : serious

रूप : form

व्यक्ति : person

छोटी : small

चोट : wound

मूल्यवान : precious

समय : time

नष्ट : destroy, waste

अस्पताल : hospital

पहुँचाना : to make someone reach

देरी : delay

सुरक्षा : security

दृष्टि : point of view / eyesight

जरूरी : necessary

स्थानांतरित करना : change the position / transfer

अकेला : lonely

छोड़ना : to leave

खाने-पीने : eat and drink

तत्काल : immediately

स्वास्थ्य निर्देश - 4

किसी घायल/मूर्छित व्यक्ति की मदद कैसे करें . . .

प्राथमिक उपचार की समझ और जानकारी से जीवन को बचाया जा सकता है।

क्या कोई खतरा है?

पहले घायल व्यक्ति की प्रतिक्रिया देखें।



घायल के पास तभी जाएं जब यह सुनिश्चित करे लें कि आप, घायल व्यक्ति अथवा अन्य व्यक्तियों को आपके वहां जाने से कोई खतरा न हो।



यदि कोई प्रतिक्रिया न हो तो समझें व्यक्ति बेहोश है।

मूर्छित : unconscious

मदद : help

समझ : understanding

जानकारी : information

जीवन : life

बचाना : to save

खतरा : risk / danger

पहले : first

प्रतिक्रिया : reaction

तभी : only then

सुनिश्चित : ascertain

अथवा : or

अन्य : other

बेहोश : unconscious

स्वास्थ्य निर्देश - 4



सहायता : help

पुकारना : to call

अंबुलेंस : ambulance

सांस लेना : to breathe

श्वास-नली : wind pipe

रुकावट : obstruction

दूर करना : to make distant / to remove


कृत्रिम : artificial

स्वास्थ्य निर्देश - 4



यदि कृत्रिम सांस देने के बाद भी सांस नहीं चल रहा हो तो कृत्रिम पद्धति से हृदय एवं सांस को चलाने की कोशिश करें (सी पी आर)

तीस बार छाती दबाकर दो कृत्रिम सांस दें और इस प्रक्रिया को क्रमबद्ध दो मिनट तक जारी रखें।

 घायल के हालत में सुधार होने अथवा डाक्टरी सहायता पहुंचने तक इस प्रक्रिया को जारी रखें।

पद्धति : method

हृदय : heart

तीस : thirty

छाती : chest

दबाना : to press

प्रक्रिया : process

क्रमबद्ध : in orderly

fashion

मिनट : minute

जारी रखना : to continue

स्वास्थ्य निर्देश - 4

अति महत्वपूर्ण:

यदि आपको घायल व्यक्ति के रीढ़ की हड्डी या सिर में चोट है का संदेह लगे तो एक प्रशिक्षित और जानकार व्यक्ति की देख-रेख के बिना घायल को स्थानांतरित करना खतरनाक है।

अति : very / extremely

महत्वपूर्ण : important

यदि : if

रीढ़ की हड्डी : backbone

सिर : head

संदेह : suspicion

प्रशिक्षित : trained

जानकार : knowledgeable

देख-रेख : care

स्वास्थ्य निर्देश - 4

हमेशा प्राथमिक उपचार बॉक्स अपने घर, सार्वजनिक/निजी वाहन में और कार्यस्थलों पर अवश्य रखें।

मूलभूत प्राथमिक चिकित्सा वस्तुएं: एडहेसिव टेप (जैसे कि माइक्रोपोर), दो क्रेप रोलर बेंडेज़, तीन मध्यम और तीन बड़े आकार की स्टर्लाइज्ड पट्टियां, दो स्टर्लाइज्ड गॉज़ पैड, दो ट्यूबुलर बेंडेज़, एक स्टर्लाइज्ड आई पैड, दो ट्रैंगुलर बेंडेज़, कॉटन वुल (केवल पेडिंग के लिए), कॉटन बड्स, डिस्पोजेबल गलव्स/टंग ड्रिपेसर, ट्वीज़र, आई बाथ बाउल, राउंड इन्डेड सिज़र्स, सेफ्टी पिन और पॉकिट मास्क।

हमेशा : always

बॉक्स : box

घर : house

सार्वजनिक : public

निजी : personal / private

वाहन : vehicle

कार्यस्थल : place of work

अवश्य : definitely

वस्तु : thing

एडहेसिव टेप : adhesive tape

जैसे कि : for example

माइक्रोपोर : micropore

क्रेप रोलर बेंडेज़ : crepe roller

bandage

तीन : three

मध्यम : medium

आकार : shape / form

ट्यूबुलर बेंडेज़ : tubular bandage

स्टर्लाइज्ड गॉज़ पैड : sterilized gauze

pad

ट्रैंगुलर बेंडेज़ : triangular bandage

स्टर्लाइज्ड आई पैड : sterilized eye

pad

कॉटन वुल : cotton wool

केवल : only

पेडिंग : padding

कॉटन बड्स : cotton buds

डिस्पोजेबल गलव्स : disposable

gloves

टंग ड्रिपेसर : tongue depressor

ट्वीज़र : tweezer

आई बाथ बाउल : eye bath bowl


राउंड इन्डेड सिज़र्स : round ended

scissors

सेफ्टी पिन : safety pin

पॉकिट मास्क : pocket mask

स्वास्थ्य निर्देश - 4

 जीवन रक्षा के मूलभूत उपायों को सीखें और एक जिम्मेदार नागरिक बनें।

जनहित में जारी:-

आपदा प्रबंधन प्रकोष्ठ

स्वास्थ्य सेवा निदेशालय

राष्ट्रीय राजधानी क्षेत्र, दिल्ली सरकार

एफ-17, कड़कड़डूमा, दिल्ली-110032 फोन नं.: 22393512



उपाय : solution

जिम्मेदार : responsible

नागरिक : citizen

जनहित : public interest

प्रबंधन : arrangement / management

प्रकोष्ठ : arm / cell

स्वास्थ्य : health

सेवा : service

निदेशालय : directorate

राष्ट्रीय : national

राजधानी : capital

क्षेत्र : area

सरकार : government

चंद सवाल :

१. किस तरह की घटनाओं से प्राथमिक उपचार की ज़रूरत पड़ सकती हैं?
२. ऐसी बात होने पर क्या करना चाहिये?
३. और क्या नहीं करना चाहिये?
४. किसी घायल / मूर्च्छित व्यक्ति की मदद कैसे करते हैं?
५. अगर घायल व्यक्ति के सिर या रीढ़ की हड्डी में चोट लगी है, तो क्या नहीं करना चाहिये?