





ELECCIONES PARLAMENTARIAS 2009

ESCRUTINIOS GENERALES

DIPUTADOS X REGION

LOS LAGOS





	 LISTA A CONCERTACION Y JUNTOS PODEMOS POR MAS DEMOCRACIA								 LISTA B COALICION POR EL CAMBIO					 LISTA C NUEVA MAYORIA PARA CHILE				 LISTA D CHILE LIMPIO VOTE FELIZ					CAND. INDEP.				
	P.D.C.	P.P.D.	P.S.	P.C.CH.	P.R.S.D.	IC	INDEP.	TOTAL	R.N.	U.D.I.	CH1	INDEP.	TOTAL	PH	PE	INDEP.	TOTAL	PRI	FP	MAS	INDEP.	TOTAL					TOTAL
DISTRITO 55																											
OSORNO	20.484				8.180			28.664	14.149	19.194			33.343					5.594					5.594		4.426	1.728	73.755
SAN JUAN DE LA COSTA	1.269				636			1.905	746	1.193			1.939					266					266		170	93	4.373
SAN PABLO	1.870				1.067			2.937	993	1.721			2.714					233					233		296	194	6.374
TOTAL DISTRITO	23.623				9.883			33.506	15.888	22.108			37.996					6.093					6.093		4.892	2.015	84.502
DISTRITO 56																											
FRESIA			4.148				641	4.789	1.240	1.101			2.341					41				41	82		217	219	7.648
FRUTILLAR			4.870				297	5.167	968	1.474			2.442					51				54	105		257	192	8.163
LLANQUIHUE			4.862				490	5.352	1.006	1.284			2.290					124				109	233		326	271	8.472
LOS MUERMOS			3.803				576	4.379	1.088	2.316			3.404					63				59	122		369	430	8.704
PUERTO OCTAY			2.532				353	2.885	509	1.170			1.679					53				43	96		231	191	5.082
PUERTO VARAS			5.757				1.076	6.833	2.482	6.165			8.647					311				1.138	1.449		834	577	18.340
PURRANQUE			5.881				708	6.589	1.575	2.416			3.991					110				77	187		506	287	11.560
PUYEHUE			3.315				464	3.779	800	1.499			2.299					95				62	157		276	203	6.714
RIO NEGRO			4.077				441	4.518	1.184	1.367			2.551					82				46	128		328	199	7.724
TOTAL DISTRITO			39.245				5.046	44.291	10.852	18.792			29.644					930				1.629	2.559		3.344	2.569	82.407
DISTRITO 57																											
CALBUCO	4.494			566				5.060	1.419	4.210			5.629					207				136	343	595	983	1.104	13.714
COCHAMO	573			39				612	489	646			1.135					24				13	37	100	127	157	2.168
MAULLIN	3.262			185				3.447	967	2.284			3.251					75				65	140	460	350	342	7.990
PUERTO MONTT	25.453			2.733				28.186	10.898	21.412			32.310					796				1.024	1.820	4.401	4.526	2.490	73.733
TOTAL DISTRITO	33.782			3.523				37.305	13.773	28.552			42.325					1.102				1.238	2.340	5.556	5.986	4.093	97.605

ELECCIONES PARLAMENTARIAS 2009

ESCRUTINIOS GENERALES

DIPUTADOS X REGION

LOS LAGOS

	 LISTA A CONCERTACION Y JUNTOS PODEMOS POR MAS DEMOCRACIA								 LISTA B COALICION POR EL CAMBIO					 LISTA C NUEVA MAYORIA PARA CHILE				 LISTA D CHILE LIMPIO VOTE FELIZ					CAND. INDEP.				
	P.D.C.	P.P.D.	P.S.	P.C.CH.	P.R.S.D.	IC	INDEP.	TOTAL	R.N.	U.D.I.	CH1	INDEP.	TOTAL	PH	PE	INDEP.	TOTAL	PRI	FP	MAS	INDEP.	TOTAL					TOTAL
DISTRITO 58																											
ANCUD	3.954		3.013					6.967	8.208	3.042			11.250												1.127	507	19.851
CASTRO	3.836		3.005					6.841	5.903	3.121			9.024												956	398	17.219
CHAITEN	477		566					1.043	641	910			1.551												172	151	2.917
CHONCHI	1.172		1.884					3.056	1.780	913			2.693												274	156	6.179
CURACO DE VELEZ	686		467					1.153	494	293			787												90	118	2.148
DALCAHUE	1.243		889					2.132	1.461	1.051			2.512												239	171	5.054
FUTALEUFU	241		120					361	392	338			730												101	74	1.266
HUALAIHUE	1.060		687					1.747	1.720	668			2.388												278	306	4.719
PALENA	289		125					414	300	138			438												41	62	955
PUQUELDON	538		768					1.306	504	348			852												135	113	2.406
QUEILEN	478		704					1.182	1.036	444			1.480												114	113	2.889
QUELLON	1.703		2.186					3.889	2.570	1.687			4.257												561	366	9.073
QUEMCHI	668		1.051					1.719	1.225	994			2.219												156	215	4.309
QUINCHAO	1.112		1.173					2.285	864	424			1.288												206	162	3.941
TOTAL DISTRITO	17.457		16.638					34.095	27.098	14.371			41.469												4.450	2.912	82.926
TOTAL REGION																											
TOTAL REGION	74.862		55.883	3.523	9.883		5.046	149.197	67.611	83.823			151.434					8.125			2.867	10.992	5.556	18.672	11.589	347.440	
PORCENTAJE REGION	21,55		16,08	1,01	2,84		1,45	42,94	19,46	24,13			43,59					2,34			0,83	3,16	1,60	5,37	3,34	100,00	