





ELECCIONES PARLAMENTARIAS 2009

ESCRUTINIOS GENERALES

DIPUTADOS IX REGION

ARAUCANIA





	 LISTA A CONCERTACION Y JUNTOS PODEMOS POR MAS DEMOCRACIA								 LISTA B COALICION POR EL CAMBIO					 LISTA C NUEVA MAYORIA PARA CHILE				 LISTA D CHILE LIMPIO VOTE FELIZ					CAND. INDEP.				
	P.D.C.	P.P.D.	P.S.	P.C.CH.	P.R.S.D.	IC	INDEP.	TOTAL	R.N.	U.D.I.	CH1	INDEP.	TOTAL	PH	PE	INDEP.	TOTAL	PRI	FP	MAS	INDEP.	TOTAL					TOTAL
DISTRITO 48																											
ANGOL	8.243		3.292					11.535	2.984	7.478			10.462			689	689	247					247		893	596	24.422
COLLIPULLI	3.390		2.330					5.720	1.466	2.661			4.127			440	440	220					220		499	565	11.571
ERCILLA	699		862					1.561	650	1.301			1.951			165	165	112					112		247	274	4.310
LOS SAUCES	1.392		612					2.004	943	1.174			2.117			116	116	62					62		131	156	4.586
LUMACO	826		1.208					2.034	1.423	1.207			2.630			243	243	109					109		179	217	5.412
PUREN	2.172		722					2.894	1.534	1.086			2.620			575	575	104					104		264	260	6.717
RENAICO	1.324		1.214					2.538	871	990			1.861			147	147	114					114		226	265	5.151
TRAIQUEN	2.056		1.020					3.076	5.047	1.326			6.373			495	495	105					105		380	333	10.762
TOTAL DISTRITO	20.102		11.260					31.362	14.918	17.223			32.141			2.870	2.870	1.073					1.073		2.819	2.666	72.931
DISTRITO 49																											
CURACAUTIN	5.075	566						5.641	1.319	1.475			2.794	77		54	131								293	249	9.108
GALVARINO	1.866	913						2.779	1.290	1.196			2.486	296		148	444								317	448	6.474
LAUTARO	4.158	3.678						7.836	2.689	4.096			6.785	263		108	371								750	520	16.262
LONQUIMAY	1.098	846						1.944	1.150	1.178			2.328	93		35	128								256	330	4.986
MELIPEUCO	380	476						856	677	1.179			1.856	67		25	92								157	165	3.126
PERQUENCO	1.001	865						1.866	891	774			1.665	64		27	91								171	193	3.986
VICTORIA	4.458	2.022						6.480	5.567	3.421			8.988	317		202	519								930	681	17.598
VILCUN	2.176	3.378						5.554	2.046	2.690			4.736	268		159	427								588	580	11.885
TOTAL DISTRITO	20.212	12.744						32.956	15.629	16.009			31.638	1.445		758	2.203								3.462	3.166	73.425
DISTRITO 50																											
PADRE LAS CASAS	5.319	4.451						9.770	5.795	2.294			8.089			863	863	1.820					1.820	1.039	1.214	1.208	24.003
TEMUCO	31.698	17.879						49.577	27.990	12.190			40.180			3.694	3.694	1.455					1.455	3.565	4.123	2.333	104.927
TOTAL DISTRITO	37.017	22.330						59.347	33.785	14.484			48.269			4.557	4.557	3.275					3.275	4.604	5.337	3.541	128.930

ELECCIONES PARLAMENTARIAS 2009

ESCRUTINIOS GENERALES

DIPUTADOS IX REGION

ARAUCANIA

	 LISTA A CONCERTACION Y JUNTOS PODEMOS POR MAS DEMOCRACIA							 LISTA B COALICION POR EL CAMBIO					 LISTA C NUEVA MAYORIA PARA CHILE				 LISTA D CHILE LIMPIO VOTE FELIZ					CAND. INDEP.					
	P.D.C.	P.P.D.	P.S.	P.C.CH.	P.R.S.D.	IC	INDEP.	TOTAL	R.N.	U.D.I.	CH1	INDEP.	TOTAL	PH	PE	INDEP.	TOTAL	PRI	FP	MAS	INDEP.					TOTAL	TOTAL
DISTRITO 51																											
CARAHUE		3.491					1.770	5.261	1.947	2.515			4.462			1.195	1.195	1.000					1.000		460	426	12.804
CHOLCHOL		823					1.061	1.884	810	755			1.565			796	796	743					743		287	290	5.565
FREIRE		2.824					2.065	4.889	1.745	1.345			3.090			1.237	1.237	1.728					1.728		649	688	12.281
NUEVA IMPERIAL		3.398					2.897	6.295	2.217	2.152			4.369			1.763	1.763	2.318					2.318		686	596	16.027
PITRUFQUEN		2.586					2.494	5.080	2.304	1.920			4.224			449	449	1.102					1.102		483	387	11.725
SAAVEDRA		1.439					641	2.080	576	917			1.493			1.966	1.966	512					512		283	322	6.656
TEODORO SCHMIDT		1.766					1.149	2.915	1.676	1.167			2.843			699	699	1.065					1.065		291	364	8.177
TOTAL DISTRITO		16.327					12.077	28.404	11.275	10.771			22.046			8.105	8.105	8.468					8.468		3.139	3.073	73.235
DISTRITO 52																											
CUNCO	1.700				2.093			3.793	3.684	787			4.471	167		67	234	241					241		357	358	9.454
CURARREHUE	741				585			1.326	1.502	469			1.971	50		63	113	298					298		155	199	4.062
GORBEA	762				4.033			4.795	2.491	645			3.136	51		33	84	103					103		287	242	8.647
LONCOCHE	1.290				4.917			6.207	2.996	1.315			4.311	82		51	133	203					203		416	341	11.611
PUCÓN	807				3.113			3.920	3.000	1.155			4.155	100		124	224	1.061					1.061		474	356	10.190
TOLTEN	1.014				776			1.790	2.177	215			2.392	72		44	116	644					644		217	291	5.450
VILLARRICA	2.674				6.599			9.273	4.876	6.100			10.976	149		1.045	1.194	427					427		866	611	23.347
TOTAL DISTRITO	8.988				22.116			31.104	20.726	10.686			31.412	671		1.427	2.098	2.977					2.977		2.772	2.398	72.761
TOTAL REGION																											
TOTAL REGION	86.319	51.401	11.260		22.116		12.077	183.173	96.333	69.173			165.506	2.116		17.717	19.833	15.793					15.793	4.604	17.529	14.844	421.282
PORCENTAJE REGION	20,49	12,20	2,67		5,25		2,87	43,48	22,87	16,42			39,29	0,50		4,21	4,71	3,75					3,75	1,09	4,16	3,52	100,00