





# ELECCIONES PARLAMENTARIAS 2009

## ESCRUTINIOS GENERALES

### DIPUTADOS VII REGION

#### MAULE





	 <b>LISTA A</b> CONCERTACION Y JUNTOS PODEMOS POR MAS DEMOCRACIA								 <b>LISTA B</b> COALICION POR EL CAMBIO					 <b>LISTA C</b> NUEVA MAYORIA PARA CHILE				 <b>LISTA D</b> CHILE LIMPIO VOTE FELIZ					CAND. INDEP.				
	P.D.C.	P.P.D.	P.S.	P.C.CH.	P.R.S.D.	IC	INDEP.	TOTAL	R.N.	U.D.I.	CH1	INDEP.	TOTAL	PH	PE	INDEP.	TOTAL	PRI	FP	MAS	INDEP.	TOTAL					TOTAL
<b>DISTRITO 36</b>																											
CURICÓ	20.185				8.074			28.259	4.875	18.295			23.170	461			461					2.344	2.344		2.820	1.429	58.483
HUALAÑE	3.122				439			3.561	468	1.061			1.529	219			219					110	110		225	306	5.950
LICANTEN	1.673				484			2.157	321	1.168			1.489	61			61					317	317		188	218	4.430
MOLINA	8.909				1.609			10.518	1.871	5.558			7.429	264			264					2.079	2.079		1.093	865	22.248
RAUCO	2.731				509			3.240	514	1.440			1.954	76			76					232	232		331	230	6.063
ROMERAL	3.500				566			4.066	688	2.217			2.905	78			78					253	253		369	252	7.923
SAGRADA FAMILIA	4.907				813			5.720	624	1.957			2.581	124			124					374	374		364	395	9.558
TENO	5.296				997			6.293	1.411	3.010			4.421	205			205					483	483		796	654	12.852
VICHUQUEN	1.153				275			1.428	310	1.026			1.336	44			44					118	118		171	186	3.283
<b>TOTAL DISTRITO</b>	<b>51.476</b>				<b>13.766</b>			<b>65.242</b>	<b>11.082</b>	<b>35.732</b>			<b>46.814</b>	<b>1.532</b>			<b>1.532</b>					<b>6.310</b>	<b>6.310</b>		<b>6.357</b>	<b>4.535</b>	<b>130.790</b>
<b>DISTRITO 37</b>																											
TALCA			31.649		11.164			42.813	32.864	4.937			37.801	1.474			1.474					1.879	1.879		4.552	2.326	90.845
<b>TOTAL DISTRITO</b>			<b>31.649</b>		<b>11.164</b>			<b>42.813</b>	<b>32.864</b>	<b>4.937</b>			<b>37.801</b>	<b>1.474</b>			<b>1.474</b>					<b>1.879</b>	<b>1.879</b>		<b>4.552</b>	<b>2.326</b>	<b>90.845</b>
<b>DISTRITO 38</b>																											
CONSTITUCIÓN	7.826						3.668	11.494	5.087			2.589	7.676									666	666		802	533	21.171
CUREPTO	2.237						895	3.132	768			1.948	2.716									110	110		216	242	6.416
EMPEDRADO	852						511	1.363	599			602	1.201									79	79		100	117	2.860
MAULE	3.210						2.112	5.322	1.514			1.986	3.500									195	195		501	391	9.909
PELARCO	1.936						739	2.675	844			917	1.761									89	89		221	181	4.927
PENCAHUE	2.884						700	3.584	1.133			1.463	2.596									110	110		237	215	6.742
RIO CLARO	1.974						1.266	3.240	875			1.548	2.423									146	146		332	318	6.459
SAN CLEMENTE	6.739						4.096	10.835	3.170			3.575	6.745									326	326		858	644	19.408
SAN RAFAEL	1.662						907	2.569	616			1.216	1.832									122	122		200	205	4.928
<b>TOTAL DISTRITO</b>	<b>29.320</b>						<b>14.894</b>	<b>44.214</b>	<b>14.606</b>			<b>15.844</b>	<b>30.450</b>									<b>1.843</b>	<b>1.843</b>		<b>3.467</b>	<b>2.846</b>	<b>82.820</b>

# ELECCIONES PARLAMENTARIAS 2009

## ESCRUTINIOS GENERALES

### DIPUTADOS VII REGION

#### MAULE

	 <b>LISTA A</b> CONCERTACION Y JUNTOS PODEMOS POR MAS DEMOCRACIA								 <b>LISTA B</b> COALICION POR EL CAMBIO					 <b>LISTA C</b> NUEVA MAYORIA PARA CHILE				 <b>LISTA D</b> CHILE LIMPIO VOTE FELIZ					CAND. INDEP.						
	P.D.C.	P.P.D.	P.S.	P.C.CH.	P.R.S.D.	IC	INDEP.	TOTAL	R.N.	U.D.I.	CH1	INDEP.	TOTAL	PH	PE	INDEP.	TOTAL	PRI	FP	MAS	INDEP.	TOTAL					TOTAL	VOTOS NULOS	VOTOS EN BLANCO
<b>DISTRITO 39</b>																													
COLBUN		4.022		394				4.416	749	3.683			4.432	79			79								336	382	9.645		
LINARES		17.864		1.554				19.418	8.054	11.597			19.651	537			537								1.849	1.260	42.715		
SAN JAVIER		9.574		892				10.466	5.179	3.881			9.060	436			436								1.005	921	21.888		
VILLA ALEGRE		3.426		278				3.704	2.145	1.596			3.741	130			130								282	276	8.133		
YERBAS BUENAS		3.740		345				4.085	1.482	1.730			3.212	124			124								326	340	8.087		
<b>TOTAL DISTRITO</b>		<b>38.626</b>		<b>3.463</b>				<b>42.089</b>	<b>17.609</b>	<b>22.487</b>			<b>40.096</b>	<b>1.306</b>			<b>1.306</b>								<b>3.798</b>	<b>3.179</b>	<b>90.468</b>		
<b>DISTRITO 40</b>																													
CAUQUENES		7.620		731				8.351	7.949	4.145			12.094	335			335								1.002	687	22.469		
CHANCO		2.670		199				2.869	1.911	940			2.851	97			97								241	279	6.337		
LONGAVI		6.178		479				6.657	2.413	4.323			6.736	284			284								606	635	14.918		
PARRAL		10.471		429				10.900	2.492	6.359			8.851	171			171								606	529	21.057		
PELLUHUE		1.775		135				1.910	1.331	765			2.096	59			59								184	146	4.395		
RETIRO		3.929		226				4.155	1.641	2.791			4.432	101			101								266	333	9.287		
<b>TOTAL DISTRITO</b>		<b>32.643</b>		<b>2.199</b>				<b>34.842</b>	<b>17.737</b>	<b>19.323</b>			<b>37.060</b>	<b>1.047</b>			<b>1.047</b>								<b>2.905</b>	<b>2.609</b>	<b>78.463</b>		
<b>TOTAL REGION</b>																													
<b>TOTAL REGION</b>	<b>80.796</b>	<b>71.269</b>	<b>31.649</b>	<b>5.662</b>	<b>24.930</b>			<b>14.894</b>	<b>229.200</b>	<b>93.898</b>	<b>82.479</b>		<b>15.844</b>	<b>192.221</b>	<b>5.359</b>		<b>5.359</b>							<b>10.032</b>	<b>10.032</b>		<b>21.079</b>	<b>15.495</b>	<b>473.386</b>
<b>PORCENTAJE REGION</b>	<b>17,07</b>	<b>15,06</b>	<b>6,69</b>	<b>1,20</b>	<b>5,27</b>			<b>3,15</b>	<b>48,42</b>	<b>19,84</b>	<b>17,42</b>		<b>3,35</b>	<b>40,61</b>	<b>1,13</b>		<b>1,13</b>							<b>2,12</b>	<b>2,12</b>		<b>4,45</b>	<b>3,27</b>	<b>100,00</b>