





ELECCIONES PARLAMENTARIAS 2009

ESCRUTINIOS GENERALES

DIPUTADOS V REGION

VALPARAISO





	 LISTA A CONCERTACION Y JUNTOS PODEMOS POR MAS DEMOCRACIA							 LISTA B COALICION POR EL CAMBIO					 LISTA C NUEVA MAYORIA PARA CHILE				 LISTA D CHILE LIMPIO VOTE FELIZ				CAND. INDEP.						
	P.D.C.	P.P.D.	P.S.	P.C.CH.	P.R.S.D.	IC	INDEP.	TOTAL	R.N.	U.D.I.	CH1	INDEP.	TOTAL	PH	PE	INDEP.	TOTAL	PRI	FP	MAS					INDEP.	TOTAL	TOTAL
DISTRITO 10																											
CABILDO	3.646		806					4.452	1.251			1.787	3.038			743	743	860					860	101	512	400	10.106
CALERA	4.164		2.597					6.761	5.158			5.368	10.526			3.273	3.273	864					864	519	1.607	846	24.396
HIJUELAS	1.421		475					1.896	1.804			2.917	4.721			699	699	235					235	145	462	377	8.535
LA CRUZ	1.070		534					1.604	2.127			1.614	3.741			822	822	318					318	200	414	254	7.353
LA LIGUA	4.764		1.511					6.275	3.693			3.250	6.943			1.067	1.067	952					952	177	692	590	16.696
NOGALES	2.583		842					3.425	2.152			2.676	4.828			1.289	1.289	422					422	182	555	446	11.147
PAPUDO	811		207					1.018	910			982	1.892			208	208	55					55	31	118	106	3.428
PETORCA	1.830		588					2.418	819			698	1.517			387	387	401					401	87	309	285	5.404
PUCHUNCAVÍ	1.332		652					1.984	1.940			2.335	4.275			647	647	137					137	126	534	359	8.062
QUILLOTA	5.726		3.440					9.166	10.546			9.079	19.625			2.636	2.636	2.073					2.073	1.390	2.452	1.314	38.656
QUINTERO	1.816		915					2.731	2.650			3.950	6.600			1.220	1.220	195					195	259	897	489	12.391
ZAPALLAR	854		289					1.143	1.809			1.344	3.153			216	216	72					72	65	174	168	4.991
TOTAL DISTRITO	30.017		12.856					42.873	34.859			36.000	70.859			13.207	13.207	6.584					6.584	3.282	8.726	5.634	151.165
DISTRITO 11																											
CALLE LARGA		2.928		131				3.059	1.229	933			2.162	61		169	230							211	265	162	6.089
CATEMU		2.996		266				3.262	841	1.448			2.289	85		529	614							233	287	298	6.983
LLAY-LLAY		4.917		521				5.438	1.491	2.575			4.066	134		422	556							491	547	467	11.565
LOS ANDES		12.339		847				13.186	7.359	5.113			12.472	199		720	919							749	1.391	627	29.344
PANQUEHUE		1.301		101				1.402	513	783			1.296	41		148	189							198	364	344	3.793
PUTAENDO		3.474		337				3.811	1.054	1.463			2.517	97		200	297							445	471	414	7.955
RINCONADA		2.201		172				2.373	803	1.103			1.906	50		169	219							175	172	148	4.993
SAN ESTEBAN		4.138		200				4.338	1.687	1.095			2.782	73		208	281							252	362	283	8.298
SAN FELIPE		11.743		1.167				12.910	5.508	5.693			11.201	286		695	981							2.654	1.301	796	29.843
SANTA MARÍA		3.764		175				3.939	1.149	1.003			2.152	55		153	208							529	287	219	7.334
TOTAL DISTRITO		49.801		3.917				53.718	21.634	21.209			42.843	1.081		3.413	4.494						5.937	5.447	3.758	116.197	

ELECCIONES PARLAMENTARIAS 2009

ESCRUTINIOS GENERALES

DIPUTADOS V REGION

VALPARAISO





	 LISTA A CONCERTACION Y JUNTOS PODEMOS POR MAS DEMOCRACIA							 LISTA B COALICION POR EL CAMBIO					 LISTA C NUEVA MAYORIA PARA CHILE				 LISTA D CHILE LIMPIO VOTE FELIZ					CAND. INDEP.					
	P.D.C.	P.P.D.	P.S.	P.C.CH.	P.R.S.D.	IC	INDEP.	TOTAL	R.N.	U.D.I.	CH1	INDEP.	TOTAL	PH	PE	INDEP.	TOTAL	PRI	FP	MAS	INDEP.					TOTAL	TOTAL
DISTRITO 12																											
LIMACHE			3.972		2.223			6.195	3.322	5.217			8.539	261		2.342	2.603	252					252		1.505	776	19.870
OLMUE			1.702		1.131			2.833	1.490	1.816			3.306	164		940	1.104	135					135		654	502	8.534
QUILPUE			11.082		7.161			18.243	16.262	12.191			28.453	1.566		8.439	10.005	997					997		4.786	1.705	64.189
VILLA ALEMANA			7.368		4.510			11.878	9.018	10.884			19.902	607		5.833	6.440	765					765		3.508	1.245	43.738
TOTAL DISTRITO			24.124		15.025			39.149	30.092	30.108			60.200	2.598		17.554	20.152	2.149				2.149		10.453	4.228	136.331	
DISTRITO 13																											
ISLA DE PASCUA	358	440					798	394				415	809	63		60	123	67				67		102	86	1.985	
JUAN FERNANDEZ	67	104					171	63				92	155	7		11	18	11				11		34	28	417	
VALPARAISO	40.157	18.401					58.558	37.726				21.732	59.458	2.673		5.780	8.453	2.130				2.130		11.117	3.669	143.385	
TOTAL DISTRITO	40.582	18.945					59.527	38.183				22.239	60.422	2.743		5.851	8.594	2.208				2.208		11.253	3.783	145.787	
DISTRITO 14																											
CONCON		3.078			2.823		5.901	3.812	4.589			8.401	309		305	614						545	545	737	1.081	674	17.953
VIÑA DEL MAR		38.090			20.091		58.181	28.330	41.240			69.570	2.529		2.182	4.711						4.366	4.366	5.978	9.328	4.875	157.009
TOTAL DISTRITO		41.168			22.914		64.082	32.142	45.829			77.971	2.838		2.487	5.325					4.911	4.911	6.715	10.409	5.549	174.962	

ELECCIONES PARLAMENTARIAS 2009

ESCRUTINIOS GENERALES

DIPUTADOS V REGION

VALPARAISO

	 LISTA A CONCERTACION Y JUNTOS PODEMOS POR MAS DEMOCRACIA							 LISTA B COALICION POR EL CAMBIO					 LISTA C NUEVA MAYORIA PARA CHILE				 LISTA D CHILE LIMPIO VOTE FELIZ					CAND. INDEP.						
	P.D.C.	P.P.D.	P.S.	P.C.CH.	P.R.S.D.	IC	INDEP.	TOTAL	R.N.	U.D.I.	CH1	INDEP.	TOTAL	PH	PE	INDEP.	TOTAL	PRI	FP	MAS	INDEP.					TOTAL	TOTAL	VOTOS NULOS
DISTRITO 15																												
ALGARROBO	1.313				405			1.718	1.592	2.189			3.781			183	183	102					102	494	256	203	6.737	
CARTAGENA	1.998				1.234			3.232	1.810	2.872			4.682			281	281	413					413	1.168	508	283	10.567	
CASABLANCA	2.387				1.030			3.417	2.649	3.040			5.689			285	285	229					229	643	698	622	11.583	
EL QUISCO	1.448				650			2.098	1.422	2.002			3.424			468	468	84					84	404	326	221	7.025	
EL TABO	1.314				595			1.909	1.071	1.552			2.623			228	228	109					109	638	295	135	5.937	
SAN ANTONIO	8.828				3.648			12.476	6.031	7.125			13.156			3.658	3.658	429					429	10.312	2.128	1.149	43.308	
SANTO DOMINGO	814				269			1.083	887	1.805			2.692			157	157	47					47	3.448	164	206	7.797	
TOTAL CIRC. SENATORIAL	18.102				7.831			25.933	15.462	20.585			36.047			5.260	5.260	1.413					1.413	17.107	4.375	2.819	92.954	
TOTAL REGION																												
TOTAL REGION	88.701	109.914	36.980	3.917	45.770			285.282	172.372	117.731			58.239	348.342	9.260		47.772	57.032	12.354				4.911	17.265	33.041	50.663	25.771	817.396
PORCENTAJE REGION	10,85	13,45	4,52	0,48	5,60			34,90	21,09	14,40			7,12	42,62	1,13		5,84	6,98	1,51				0,60	2,11	4,04	6,20	3,15	100,00